

# МИРОВЫЕ СЛУЖБЫ АНОНИМНЫХ НАРКОМАНОВ

*Годовой отчет за 2025 год*



# СИЛА ЛЮБВИ



# Видение обслуживания АН

Главная цель наших групп вдохновляет все, что делается в служении Анонимным Наркоманам. Эта цель объединяет нас в нашей приверженности сообществу.

Мы верим, что придет день, когда:

- У каждого зависимого в мире появится шанс услышать нашу весть на своем родном языке, в соответствии с культурными особенностями своей страны и получить возможность найти новый путь в жизни;
- Каждый член АН, вдохновленный даром выздоровления, испытает духовный рост и реализует себя в служении;
- Органы обслуживания АН во всем мире будут работать вместе в духе единства и взаимодействия, помогая группам нести нашу весть о выздоровлении;
- Анонимные Наркоманы обретут повсеместное признание и уважение, как жизнеспособная программа выздоровления.

Честность, доверие и добро являются фундаментом нашего служения, в котором мы полагаемся на путеводное направление любящей Высшей Силы.

Обращение Мирового Совета	стр. 3
Персонал и офисы	стр. 6
Производство и распространение	стр. 12
Финансовый обзор	стр. 19
Взносы членов сообщества	стр. 25

«Я научился доверять силе любви,  
которая во много раз больше, чем я».

Базовый текст, «Возвращение домой»

## Обращение Мирового Совета

Мировые службы АН ежедневно прилагают все усилия, чтобы помочь членам местных сообществ по всему миру нести весть о выздоровлении. То, как это происходит на практике, меняется изо дня в день и от сообщества к сообществу. Неизменным остаётся наша весть и наше единство, которое крайне важно для того, чтобы мы могли нести нашу весть. Даже когда внешние факторы создают условия, затрудняющие достижение единства в логистическом плане (а иногда и — в эмоциональном), принципы, которые мы применяем в АН, позволяют нам преодолевать эти трудности. И для развития и поддержания тех связей, которые нас объединяют, работа Мировых служб АН становится всё более важной — и всё более сложной. Этот *годовой отчет* дает возможность рассказать в цифрах историю о том, что мы делаем и как это служит растущему Сообществу Анонимных Наркоманов.

*Годовой отчет* составляется и публикуется значительно позже окончания финансового года в июне. Это происходит потому, что нам требуется время для сверки данных филиалов в разных валютах, а ежегодный независимый аудит представляет собой скрупулезный процесс. Но именно на таком расстоянии мы можем получить ценную перспективу. Мы можем оглянуться назад, а также посмотреть вперед. В этом финансовом году мы многого добились, и мы отмечаем не только крупные победы, но и возвращение к заведенному распорядку, к простым схемам работы, которые позволяют нашему сокращенному штату сотрудников успешно и эффективно взаимодействовать с потребностями меняющегося и развивающегося Сообщества.

В этом финансовом году состоялась промежуточная онлайн-конференция — наше первое целенаправленное собрание в формате виртуальной конференции. Несмотря на то, что на промежуточной Всемирной конференции обслуживания нам нужно было принять некоторые важные решения, мы также смогли начать новый процесс планирования, который изменит наш подход к сотрудничеству в будущем.

В этом годовом отчете, как представляется, важнее обратить внимание не на то, чего мы достигли, а на то,

куда мы движемся. Размышляя о достигнутых успехах, мы также осознаем, что этот рост влечет за собой новые вызовы, которые требуют нашего внимания как глобального Сообщества. На протяжении 2025 финансового года мы смогли восстановиться и работать на уровне, о котором после локдауна можно было только мечтать. Но все же, если говорить прямо, на нашу устойчивость как организации влияют различные вызовы, связанные с ситуацией в мире, ростом затрат во всех сферах нашей деятельности и нашей культурой отдавать в рамках Сообщества. Мы давно говорим об изменении способов поддержки наших служб; сегодня этот разговор приобретает особую актуальность.

Потребность в АН во всем мире всегда была велика, но сегодня эта потребность находит все больший отклик и поддержку: мы живы и выздоравливаем в 143 странах, и многим сообществам АН по всему миру требуется любовь и поддержка, а также материальная помощь для своего развития. В то же время, в местах, где группы АН развились, и мы видим зрелые, жизнеспособные, находящиеся на полном самообеспечении сообщества АН, невозможно перемещать деньги или товары через границы. Наше воодушевление ростом АН и выздоровлением стольких зависимых по всему миру омрачается опасением, что мы не сможем поддерживать эти сообщества так, как нас призывает это делать наше Видение обслуживания АН.

(продолжение на странице 8)



Взносы членов Сообщества помогают нам оказывать поддержку и обслуживание членам АН, группам и комитетам по всему миру.

# Члены Мирового Совета

Член Совета	Начало срока	Окончание срока	Местоположение
Тана О'Салливан	2012	2026*	Вудсток, Нью-Йорк, США
Айрин Кроули	2012	2026*	Уэстмит, Ирландия
Пол Фицджеральд	2012	2026*	Норидж, Великобритания
Хаммед Аль-Тамими	2018	2026*	Эль-Кувейт, Кувейт
Либ Эдмондс	2018	2026*	Крайстчерч, Новая Зеландия
Йозель Геффен	2018	2026*	Ашдод, Израиль
Майкл Беннетт	2020	2026	Мерфрисборо, Теннесси, США
Дэнни Гершман	2020	2026	Секаукус, Нью-Джерси, США
Эдуардо Джилиоли	2020	2026	Жундиаи, Сан-Паулу, Бразилия
Хорхе Мехия	2020	2026	Энвигадо, Колумбия
Хосе Луис Андреу	2016	2029*	Сан-Хуан, Пуэрто-Рико
Джек Ховенир	2016	2029*	Беллингем, Вашингтон, США
Тим Смит	2016	2029*	Дарлингхерст, Сидней, Австралия
Карла Венски	2023	2029	Пауэлл, Вайоминг, США
Вероника Бистром-Феррис	2023	2029	Несшё, Швеция

\* Сроки полномочий были продлены решениями Всемирной конференции обслуживания 2022 и 2023 годов для синхронизации с более длительным конференц-циклом.

\*\* Уволился/-ась по состоянию на май 2025 года по личным причинам.

## Панель человеческих ресурсов

	Начало срока	Окончание срока	
Лора Б	2020	2026*	Альбукерке, Нью-Мексико, США
Арне Х-Г	2020	2026*	Ле-Валь, Прованс Лазурный Берег, Франция
Рон М**	2023	2029	Винтер-Хейвен, Флорида, США
Сэм Л	2023	2029	Уиндем, Мэн, США

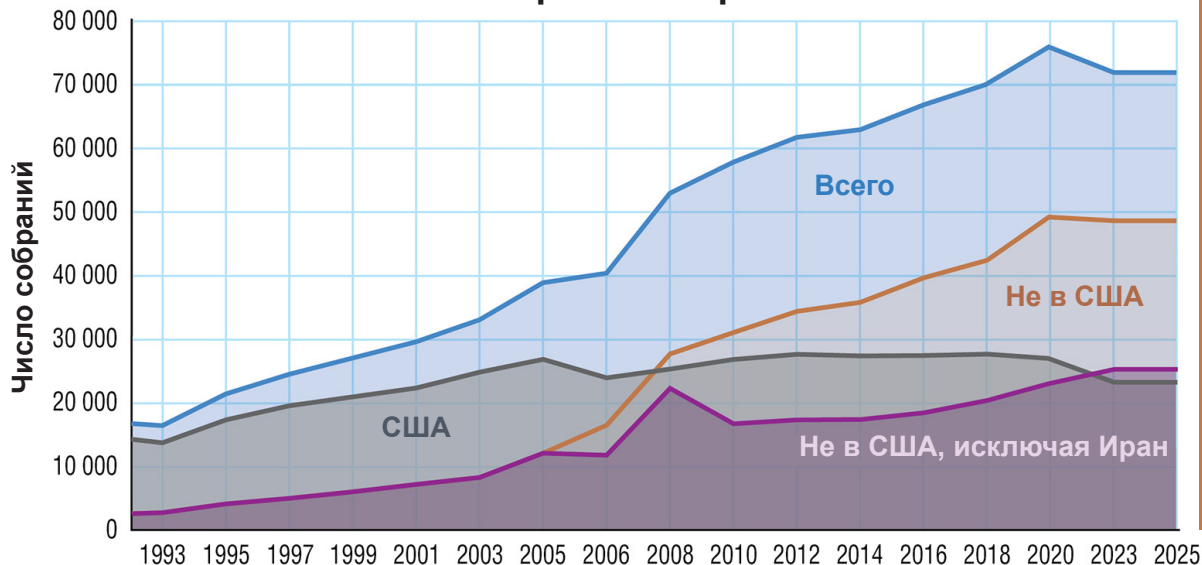
## Соорганизаторы ВКО

	Начало срока	Окончание срока	
Марио Т	2020	2026*	Оквилл, Австралия
Луис Х	2023	2029*	Чикаго, Иллинойс, США

## Число собраний АН в 2025 году



## Статистика роста собраний АН



Данные в этом графике статистики роста собраний АН обновляются перед каждой Всемирной конференцией обслуживания. Мы понимаем, что посчитанное нами количество онлайн-групп существенно отстает от фактического их числа. Мы надеемся на более точную статистику по мере интеграции онлайн-собраний в структуры обслуживания как на местном уровне, так и по всему миру.



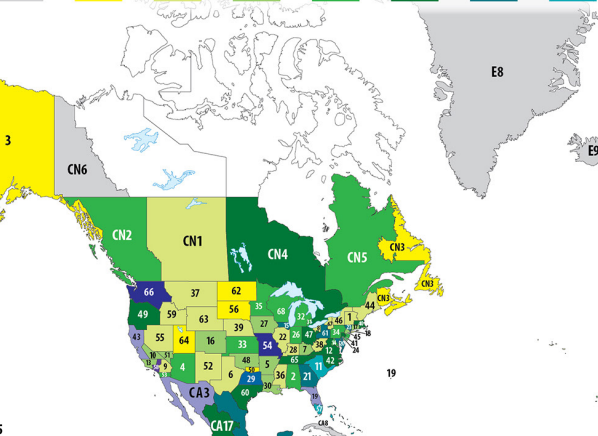
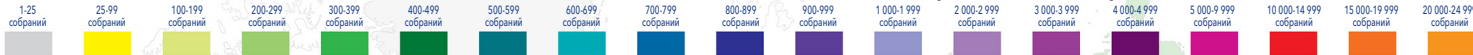
# Регионы в мире

## 72 215 собраний в неделю по всему миру

### США — 23 511 собраний

\*Не является участником ВКО

Собрание	Собрания
1 ABCD	160
2 Алабама / Северо-Западная Флорида	331
3 Аляска	93
4 Аризона	365
5 Арканзас	282
6 Бест Литл	129
7 Блюграсс Аппалачи*	275
8 Штат конского каштана	160
9 Внутренняя Калифорния	158
10 Средняя часть штата Калифорния	286
11 Каролина	679
12 Средне-Атлантические штаты	472
13 Центральная Калифорния	259
14 Чесапик и Потомак	356
15 Чакоаголанд	527
16 Колорадо	292
17 Коннектикут	238
18 Восточный Нью-Йорк	196
19 Флорида	1 053
20 Свободный штат	570
21 Джорджия	569
22 Большой Иллинойс	183
23 Большой Нью-Йорк	552
24 Большая Филадельфия	451
25 Гавайи	139
26 Индиана	370
27 Айова	280
28 Кентуккиана	147
29 Штат одиночной звезды	724
30 Луизиана	279
31 Большой Детройт	312
32 Минчган	344
33 Средняя Америка	313
34 Среднеатлантический регион	313
35 Миннесота	315
36 Миссисипи	118
37 Монтана	121
38 Горный регион	140
39 Небраска	154
40 Новая Англия	415
41 Нью-Джерси	377
42 Северная Каролина	427
43 Северная Калифорния	1 174
44 Северная Новая Англия	146
45 Северный Нью-Джерси	244
46 Северный Нью-Йорк	149
47 Огайо	462
48 Регион Оклахома	293
49 Тихоокеанские Каскадные горы	463
50 Ред-Ривер*	42
51 Регион 51	293
52 Рио-Гранде	199
53 Сан-Диего / Империял	361
54 Штат «Покажи-ка мне»	809
55 Сиера Сейдж	108
56 Южная Дакота	57
57 Южная Флорида	650
58 Южная Калифорния	974
59 Южный Айдахо	103
60 Техас Блюбоунет	466
61 Три штата	545
62 Верхний Средний Запад	76
63 Верхние Скалистые горы	114
64 Юта	87
65 Волонтерский регион	432
66 Вашингтон / Северный Айдахо	880
67 Западный Нью-Йорк	143
68 Виконсин	326



### Канада — 1 346 собраний

\*Не является участником ВКО

Собрание	Собрания
CN1 Аляска	184
CN2 Британская Колумбия	347
CN3 Атлантическая Канада	71
CN4 Онтарио	440
CN5 Квебек	300
CN6 Территория Юкон*	4

### Центральная Америка / Мексика — 3 084 собрания

\*Не является участником ВКО

Собрание	Собрания
CA1 Антигуа и Барбуда*	3
CA2 Аруба*	23
CA3 Баия Сон	1 190
CA4 Барбадос*	8
CA5 Белиз*	2
CA6 Каймановы Острова*	15
CA7 Коста-Рика	273
CA8 Куба*	15
CA9 Сальвадор	70
CA10 Гренада*	2
CA11 Гватемала	103
CA12 Гондурас*	34
CA13 Ямайка*	27
CA14 Мартиника*	2
CA15 Мексика	534
CA16 Никарагуа	119
CA17 Западная Мексика	412
CA18 Панама	71
CA19 Доминиканская Республика	100
CA20 Пуэрто-Рико	62
CA21 Сент-Люсия*	5
CA22 Сент-Винсент и Гренадины*	2
CA23 Тринидад и Тобаго*	18
CA24 Виргинские Острова*	4

### Южная Америка — 7 719 собраний

\*Не является участником ВКО

Собрание	Собрания
SA1 Аргентина	790
SA2 Боливия*	12
SA3 Бразилия	626
SA4 Центральная Бразилия	211
SA5 Сул-Бразил	381
SA6 Чили	215
SA7 Колумбия	623
SA8 Эквадор	700
SA9 Большой Сан-Паулу	916
SA10 Гайана*	3
SA11 НОУ Бразилия	614
SA12 Миннас	309
SA13 Северо-Восточная Бразилия	251
SA14 Парагвай*	35
SA15 Перу	183
SA16 Регион 10 Бразилия*	279
SA17 Рио-де-Жанейро	970
SA18 Риу-Гранди-ду-Сул	238
SA19 Уругвай	238
SA20 Венесуэла	125

### Западная Европа — 4 487 собраний

\*Не является участником ВКО

Собрание	Собрания
E1 Бельгия*	26
E2 Кипр*	6
E3 Дания	149
E4 Финляндия	217
E5 Франция	220
E6 Немецкоговорящий регион	416
E7 Греция	124
E8 Гренландия*	1
E9 Исландия*	8
E10 Ирландия	330
E11 Италия	200
E12 Люксембург*	2
E13 Мальта*	11
E14 Нидерланды	272
E15 Норвегия	107
E16 Португалия	183
E17 Испания	353
E18 Швеция	420
E19 Швейцария*	100
E20 Регион Великобритании	1 342

### Африка — 340 собраний

\*Не является участником ВКО

Собрание	Собрания
A1 Ангола*	2
A2 Ботсвана*	2
A3 Острова Кабо-Верде*	10
A4 Конго*	2
A5 Эсватини (Свазиленд)*	1
A6 Эфиопия*	4
A7 Гамбия*	1
A8 Кения*	13
A9 Либерея*	14
A10 Либерия*	1
A11 Малави*	1
A12 Марокко*	4
A13 Мозамбик*	2
A14 Намибия*	3
A15 Нигерия*	3
A16 Руанда*	1
A17 Южная Африка	211
A18 Танзания*	28
A19 Уганда*	2
A20 Замбия*	3
A21 Занзибар*	27
A22 Зимбабве*	3

### Ближний Восток — 24 577 собраний

\*Не является участником ВКО

Собрание	Собрания
ME1 Афганистан*	102
ME2 Бахрейн*	18
ME3 Египет	200
ME4 Иран	21 861
ME5 Регион Ирана №1	1 873
ME6 Ирак*	2
ME7 Израиль	360
ME8 Йордания*	2
ME9 Кувейт*	30
ME10 Ливан*	4
ME11 Оман*	18
ME12 Катар*	7
ME13 Саудовская Аравия*	52
ME14 Судан*	6
ME15 Таджикистан*	1
ME16 Объединённые Арабские Эмираты*	41

### Восточная Европа / Россия — 4 769 собраний

\*Не является участником ВКО

Собрание	Собрания
EE1 Адриатический регион*	25
EE2 Большая Москва*	955
EE3 Черноземье (Россия)*	101
EE4 Болгария*	12
EE5 Чехия и Словакия*	15
EE6 Эстония*	22
EE7 Дальний Восток (Россия)*	62
EE8 Венгрия*	65
EE9 Латвия*	25
EE10 Литва	37
EE11 Молдова*	15
EE12 Санкт-Петербург и Ленинградская область*	185
EE13 Северо-Западная Россия	272
EE14 Польша	230
EE15 Поволжье (Россия)*	526
EE16 Румыния*	4
EE17 Сибирь*	330
EE18 Транзит*	137
EE19 Турция*	57
EE20 Украина	358
EE21 Урал и Западная Сибирь*	408
EE22 Западная Россия	928

### Азиатско-Тихоокеанский регион — 2382 собрания

\*Не является участником ВКО

Собрание	Собрания
AP1 Аотароа Новая Зеландия	205
AP2 Австралия	695
AP3 Бангладеш*	16
AP4 Бутан*	5
AP5 Камбоджа*	1
AP6 Китай*	2
AP7 Французская Полинезия*	1
AP8 Гуам*	10
AP9 Гонконг*	10
AP10 Индонезия*	34
AP11 Япония	627
AP12 Лаос*	1
AP13 Малайзия*	9
AP14 Мальдивы*	2
AP15 Монголия*	3
AP16 Мьянма*	1
AP17 Непал	113
AP18 НЕРФ	75
AP19 Северные Марианские Острова*	9
AP20 Север Пакистана*	16
AP21 Ин-Пакистан*	6
AP22 Филиппины	113
AP23 Сингапур*	11
AP24 СОСОНА	325
AP25 Южная Корея*	11
AP26 Таиланд	78
AP27 Вьетнам*	3

Данные основаны на региональных/зональных отчетах для Всемирной конференции обслуживания 2023 года и (где доступно) базе данных МСАН. Карта не претендует на географическую точность. Количество отражает как живые, так и виртуальные собрания. Данные по онлайн-собраниям взяты только из региональных отчетов, поэтому многие данные могут быть не учтены. Актуальную карту и дополнительные ресурсы для развития Сообщества можно найти на сайте на [na.org/fdresources](http://na.org/fdresources).

# Сотрудники Мировых Служб АН

Чатсворт, Калифорния, США

Текущий состав сотрудников по состоянию на апрель 2026 года

## Администрация

Исполнительный директор: Бекки Мейер (becky@na.org)

Исполнительные ассистенты: Айлин Перес (eileen.p@na.org), Элейн Уикхем (elaine@na.org), Хизер Соденкамп (heather@na.org)

Специалист по административной поддержке: Джонни Лампреа (johnny@na.org)

## Управление активами

Главный бухгалтер и руководитель группы: Дебби Карнахан (debbie@na.org)

Бухгалтер: Аиша Корнинг (aisha@na.org)

Бухгалтер / координатор операций МСАН: Рошель Медина (rochelle@na.org)

Помощники бухгалтера: Челси Кристиан (chelsea@na.org), Элеонора Баффингтон (eleonore@na.org)

Руководитель отдела обслуживания клиентов: Сильвия Кордеро (sylvia@na.org)

Представитель отдела обслуживания клиентов: Дженнифер Вандерлинг (jennifer@na.org)

## Коммуникации

Директор по коммуникациям: Трэвис Коплоу (travis@na.org)

Координаторы проектов: Дэниел Кротинджер (daniel@na.org), Ник Элсон (nick@na.org)

Редакторы / авторы: Эрен Харрис (eren@na.org), Андреа Лапин (andrea@na.org)

Консультант по публикациям / графике: Стейси Фаулер (stacy.m@na.org)

## Обслуживание сообщества

Руководитель группы: Стив Раш (stever@na.org)

Административные ассистенты: Кери Киркпатрик (keri@na.org), Ширли Пиус (shirley@na.org)

## Информационные технологии

Менеджер ИТ: Мэтт Шмек (matt@na.org)

Администратор баз данных: Лори Уилер (lori@na.org)

Сетевой администратор: Хуан Трехо (juan@na.org)

Специалист по ИТ-проектам / вебу: Дэвид Баффингтон (davidb@na.org)

Аналитик данных: Келли Свитен (kelly.s@na.org)

## Выпуск продукции

Менеджер по производству: Фатиа Бироль (fatia@na.org)

Старший специалист по производству: Хесус «Чуй» Иникес (chuy@na.org)

## Связи с общественностью

Ассистент СО: Рич Рой (rich@na.org)

## Переводы

Менеджер по переводам: Ди Дженкинс (de.j@na.org)

Ассистенты команды: Сумит Даги (sumit@na.org), Мэтт ДеЛука (matt.d@na.org),

Саша Петренко (sasha@na.org)

## Склад

Менеджер склада: Винс Алькала (vince@na.org)

Грузчики: Хосе Кореа (jose@na.org), Дейвис Гильоне (deivis@na.org),

Уго Рамирес (hugo@na.org), Келли Тейлор (kelley@na.org)

## Новые сотрудники

Челси Кристиан

Хизер Соденкамп

Келли Свитен

## Увольняющиеся сотрудники

Энтони Эдмондсон (исполнительный директор)

Джейн Никелс (менеджер по СО)

Сара Николс (помощник бухгалтера)



## В память о нашем сотруднике

С октября 2022 года Доннелл Бакли работала помощником администратора баз данных в группе информационных технологий. Она оказывала большую поддержку с проведением ВКО 2023 года и МКАН 38, а также способствовала переводу указателя местонахождения собраний на na.org на местные горячие линии и веб-сайты. Она жила полной жизнью каждый день, вплоть до своей безвременной кончины от рака в январе 2026 года. Нам будет не хватать ее лучезарной улыбки, чувства юмора, энтузиазма и преданности АН.

## Персонал и офисы

### Ваш Офис мирового обслуживания (ОМО)

Мировые службы Анонимных Наркоманов (АН), расположенные в Чатсворте, Калифорния, являются центральным ресурсным центром для участников АН, групп и структур обслуживания по всему миру. Исполнительный и административный персонал работает совместно с Мировым Советом, реализуя проекты, утверждённые ВКО, координируя рабочие группы и поддерживая проведение Мировой Конвенции. Связь с участниками и общественностью осуществляется через различные периодические издания, отчеты, вебинары и электронные письма. Калифорнийский офис также занимается производством и распространением литературы АН, защитой авторских прав и товарных знаков Сообщества и ведением нашего веб-сайта [na.org](http://na.org).



### Филиалы

Европейский ОМО распространяет литературу на 35 языках, включая бесплатные поставки в развивающиеся сообщества АН в Восточной Европе и других регионах. Офис обслуживает членов Сообщества, группы и учреждения, ищущие информацию об АН, и оказывает поддержку Европейскому съезду Делегатов. Мы рады сообщить, что с назначением Стефана Дуту на должность координатора по логистике в Европе, европейский ОМО вновь функционирует стабильно. Мы возобновили отгрузки со склада и находимся в поиске более просторного помещения.




Сиямак Хаджеян руководит иранским филиалом Офиса мирового обслуживания. Он и его команда — Мохаммад Ахмари, Шахрам Чегини, Немат Хоссейни, Фархад Пурсохи и Саид Хосрави — поддерживают крупнейшее сообщество АН, насчитывающее более 20 000 собраний. ОМО в Иране выпускает и распространяет литературу АН на фарси. Они также участвуют в переводе документов и оказывают поддержку многим важным службам региона.



### Центры распространения

Два центра распространения — в Миссиссоге (Онтарио, Канада) и Бангалоре (Индия) — играют ключевую роль в реализации нашего видения. Прамила Диас распространяет литературу на двенадцати языках по всему региону Южной Азии из центра в Бангалоре. Брайан и Илда Салливан продолжают обслуживать центр в Миссиссоге, который обеспечивает потребности канадских сообществ АН в литературе.



Это был также последний полный финансовый год под руководством исполнительного директора Энтони Эдмондсона. После 39 служения в МСАН Энтони ушел в отставку. Мы очень благодарны за непоколебимое руководство и мудрые решения, которые принимал Энтони. Переход от Энтони к Бекки Мейер на посту исполнительного директора был медленным и обдуманном, чтобы обеспечить плавную передачу полномочий. Энтони будет продолжать давать консультации, советы и строго смотреть на нас поверх очков, даже находясь вдали. Никакие слова не могут выразить нашу признательность за многолетнюю усердную работу Энтони и его преданность нашему общему благу. Как гласят наши путеводные принципы, «служение – это любое действие, в котором мы отдаем частичку себя. Каждая позиция в служении подразумевает ответственное отношение к возложенному доверию». Энтони всегда умел прекрасно управлять нашими ресурсами – финансовыми, человеческими и духовными. Благодаря его руководству АН стали лучше, чем были до него.

Мировые службы АН делают все возможное, чтобы максимально увеличить отдачу от каждого доллара, потраченного на развитие Сообщества. На этом графике показано соотношение количества собраний АН по всему миру к числу сотрудников МСАН на всех пяти площадках. Во время пандемии (отмечено знаком вопроса на графике) многие собрания закрылись или приостановили работу, а штат МСАН значительно сократился. Но даже в это трудное время соотношение количества собраний к числу сотрудников оставалось очень высоким. Этот график также не может в полной мере учесть растущее число виртуальных собраний. МСАН создают инструменты и предоставляют поддержку онлайн-собраниям с начала локдауна, но поскольку многие виртуальные собрания не интегрированы в систему обслуживания, у нас нет возможности подсчитать их все.



\* Из-за пандемии у нас нет точных цифр по собраниям на период 2020-2022

(продолжение со страницы 3)

## Мировая Конвенция 38

В 2025 году финансовый год длился с июля 2024 по июнь 2025 и включал Мировую Конвенцию, о которой мы лишь вкратце упомянем здесь, поскольку мы подробно осветили ее в прошлом годовом отчете. Большая часть информации в связи с Конвенцией была сочтена слишком важной, чтобы ждать. МКАН была тесно связана с запуском *Набора для выживания в АН* и незапланированным запуском нашего нового веб-сайта. В этом отчете мы постараемся найти баланс между повторением и полной предоставлением информации.

МКАН 38 стала незабываемым опытом для всех участников и включала в себя инновации (приложение, которое выступало в качестве виртуальной программы; киоски, помогающие членам сообщества вносить взносы в наше Видение) и вызовы, которые сформировали наш опыт для будущего.

Финансовый отчет с МКАН 38 был опубликован в прошлом годовом отчете, и вы, вероятно, уже знаете, что это был трогательный опыт для всех участников и душераздирающий финансовый убыток для Мировых служб АН. Опрос участников после мероприятия помог сформировать идеи на будущее, и Мировой Совет принял этот опыт во внимание при планировании МКАН 39.

Участников оказалось просто-напросто значительно меньше, чем мы ожидали согласно нашим самым оптимистичным прогнозам. Мы были в этом плане не одиноки: мероприятия такого масштаба в других организациях также столкнулись со снижением посещаемости. У нас оказалось намного больше слушателей на наших стриминговых платформах, чем мы ожидали, и, вероятно, в будущем мы будем предлагать виртуальные пакеты участия в Конвенции.

В АН мы знаем, что неудачи зачастую представляют собой возможности для обучения и подготавливают почву для перемен. В 2026 финансовом году Мировой Совет предложил *Материалы к повестке Конвенции (МПК)*, основанные на идеях о том, как сделать все по-другому. По мере того, как наше планирование обретает форму, мы ожидаем, что идеи и полученные отзывы будут формировать опыт МКАН, которая, возможно, сократит свои масштабы, но по-прежнему будет оставаться праздничным, содержательным, прекрасным и жизнеспособным мероприятием.

## Новый веб-сайт

Как мы уже упоминали в прошлом годовом отчете, в самом разгаре подготовки к проведению Конвенции наш старый веб-сайт, который держался на честном слове, словно склеенный скотчем, наконец сломался. Наша ИТ-команда приложила поистине героические

(продолжение на странице 10)

# Мы несем весть на 105 языках

Новичков приветствуют брелоками на **69** языках.

ИП №1: *кто, что, как и почему* предоставляет доступ к важной информации АН на **61** языке.

Базовый текст на **40** языках предлагает зависимым возможность обрести новый путь в жизни.



- Африкаанс ○●●
- Американский язык жестов (ASL) ○●
- Амхарский ○
- Англицизированный английский ○●
- Арабский ○●●
- Армянский ○●
- Ассамский ●
- Азербайджанский ○●●
- Бенгальский ○●●
- Бенгальский (Бангладеш) ○●●
- Блэкфут ○
- Боснийский ○●
- Шрифт Брайля ●●
- Бразильский язык жестов (Libras) ●
- Болгарский ○●●
- Чаморро ○
- Каталанский ●
- Чероки ○
- Китайский ○●●●
- Традиционный китайский ○
- Кри ●
- Хорватский ○●●●
- Чешский ○●●●
- Датский ○●●●
- Дари ●
- Дарижа ●
- Дивехи ○●
- Дзонг-кэ ●
- Английский ○●●●
- Эстонский ○●●●
- Фарси ○●●●
- Филиппинский ○●●●
- Финский ○●●●
- Французский ○●●●
- Грузинский ○●●●
- Немецкий ○●●●
- Греческий ○●●●
- Гуджарати ●
- Гавайский ○
- Иврит ○●●●
- Хинди ○●●●
- Венгерский ○●●●
- Исландский ○●●●
- Индонезийский ○●●●
- Инну-аймун ○●
- Инукутитут / инуит ○●
- Ирландский (гэльский) ○
- Коса ●
- Зулу (зулу) ○●●●
- Итальянский ○●●●
- Итаукей ●
- Японский ○●●●
- Каннада ○●●●

- Казахский ○●
- Кхмерский ●
- Корейский ○●●●
- Латышский ○●●●
- Литовский ○●●●
- Малайялам ●
- Малайский ○●●●
- Мальтийский ○●●●
- Манипури ○●●
- Маори ●
- Маратхи ○●
- Мизо ○
- Монгольский ●
- Голландский ○●●●
- Непальский ○●●●
- Норвежский ○●●●
- Ория ○●●
- Папьяменто ○●
- Пушту ●
- Польский ○●●●
- Португальский ○●●●
- Португальский (бразильский) ○●●●
- Пенджаби ○●●●
- Румынский ○●●●
- Русский ○●●●
- Руандийский / киньяруанда ●
- Сардинский ○
- Сатере-маве ●
- Сербский ○●
- Сесото ●
- Тсвана ●
- Сейшельский креольский ●
- Шона ●
- Сингальский ○●●●
- Словацкий ○●●●
- Словенский ○●●●
- Испанский ○●●●
- Суахили ○●●●
- Шведский ○●●●
- Тагальский ●
- Тамильский ○●●●
- Телугу ●
- Тайский ○●●●
- Турецкий ○●●●
- Украинский ○●●●
- Урду ○●●●
- Узбекский ●
- Вьетнамский ●
- Висаян / бисая ○●●●
- Варай ●
- Валлийский ○
- Юпикский ○

**Условные обозначения**

- Брелоки выпускаются на этом языке
- ИП №1 печатается на этом языке
- Базовый текст печатается на этом языке
- На этом языке проводятся собрания АН, есть веб-сайт, горячая линия или другие ресурсы развития сообщества

Этим цветом отображаются страны, в которых не проводятся собрания АН. Переводы осуществляют значительный вклад в рост сообщества АН. Переводы литературы АН осуществляются местными переводческими комитетами (МПК), в которых служат члены сообщества, свободно разговаривающие на местном языке. Мировые службы АН поддерживают МПК, координируют участие профессионалов и публикуют переведенные материалы.

Этот плакат доступен на [na.org/maps](http://na.org/maps) вместе с другими материалами по развитию Сообщества.

Апрель 2026 г.

(continued from page 8)

усилия, чтобы переосмыслить концепцию веб-сайта na.org, а также способствовать запуску приложения для Конвенции, помогая выполнять все повседневные задачи, которые обеспечивают и поддерживают нашу работу. В течение этого финансового года были внесены дополнительные улучшения — от новой архитектуры сайта до создания веб-версий электронных материалов. Многие ресурсы, которые всегда были на na.org, теперь стало проще найти. Нам также пришлось провести базовое обновление приложения для поиска собраний АН, которое представляет собой гораздо больше, чем предполагает его название! Веб-сайтам, содержащим ссылки на na.org, включая множество локальных сайтов, которые ссылаются на ресурсы, размещенные на этом сайте, пришлось обновить свои ссылки после перестройки системы. Если вам или вашему местному администратору сайта все еще необходимо обновить какие-либо ссылки, просьба сделать это самостоятельно или связаться с нами по адресу [webmaster@na.org](mailto:webmaster@na.org) для получения помощи. По мере развития нашей ИТ-инфраструктуры мы ожидаем появления новых функций и инструментов. Новая веб-архитектура позволяет нам обновлять и модернизировать сайт быстрее и проще, чем когда-либо.

## Опрос членов АН

На каждой Мировой Конвенции, начиная с 1996 года, МСАН проводят опрос членов АН. Опрос начинается на Конвенции, а затем становится доступен для членов АН по всему миру. В этом году мы получили рекордное число ответов — 32 398 из 125 стран! Эти данные были обработаны экспертами для создания проспекта [проспекта опроса членов АН](#), который

является крайне полезным инструментом для отдела связей с общественностью. Было получено достаточно ответов, чтобы также создать специальную версию по Европе. Данные опроса членов были использованы исследователями для научного подтверждения того, что мы и так знаем из



нашего опыта: АН успешно работают! Эти данные и исследования, проводимые на их основе, в значительной степени помогают нам реализовать наше Видение обслуживания АН: что Анонимные Наркоманы пользуются всеобщим признанием и уважением как жизнеспособная программа выздоровления.

## Промежуточная онлайн-конференция

233 участника (144 члена с правом голоса — 129 делегатов и 15 членов Мирового Совета) на протяжении двух дней принимали решения, которые были юридически необходимы для продолжения работы в течение трехлетнего цикла. Вполне вероятно, гораздо более важно то, что участники принимали участие в совещаниях по планированию в рамках все более тесного сотрудничества Всемирной конференции обслуживания. Обсуждения, ставшие возможными благодаря технологиям и принятию решений на основе консенсуса, означают, что Конференция все больше превращается в совещательный орган, который совместно обдумывает вопросы, стоящие перед нами как Сообществом. Во многих отношениях это растущее сотрудничество решает проблемы, которые поднимались на Конференции на протяжении десятилетий. Все более широкое использование новых инструментов, включая опросы, электронные формы сбора информации и виртуальные фокус-группы позволяют членам АН и группам представлять Сообществу свои идеи и участвовать в проектах, соответствующих их сфере интересов и опыту. Процесс совместного планирования вовлекает участников Конференции в принятие решений задолго до голосования «за или против» на Конференции, и Мировой Совет имеет возможность видеть, понимать и действовать в соответствии с потребностями и приоритетами Сообщества в целом.

## Европейский ОМО

В этом году европейский ОМО столкнулся с серьезными трудностями и был вынужден закрыться в июле. Заказы обрабатывались через США, пока офис не смог возобновить работу в октябре. Благодаря Стефану нам удалось стабилизировать штат сотрудников в этом филиале. Нам по-прежнему необходимо найти дополнительные складские помещения в Брюсселе, и в 2026 году мы адаптируемся к новым законам ЕС о налоге на добавленную стоимость (НДС). Некоторые из проблем носят для нас внешний характер, но опять же, отражают внешние факторы, которые постепенно проникают в нашу жизнь. Во многих отношениях мы сегодня стали более связаны друг с другом и ближе друг к другу, чем когда-либо, как мировое Сообщество. Но в других отношениях перемещение товаров (и людей) стало более сложным. Стоимость товаров, тарифы, таможенные процедуры, конфликты и торговые

эмбарго — все это напрямую влияет на нашу способность производить и перемещать материалы по миру. Доставка литературы в руки зависимых, которые все еще страдают, всегда была нашим приоритетом, и сегодня делать это стало сложнее, чем когда-либо. Мы благодарны за юридический и бизнес-опыт, накопленный в течение десятилетий, который позволяет Мировым службам АН работать в самых разных валютах и контекстах. Тем не менее, нам всегда есть куда расти.

## Социальные сети

В октябре мы создали страницу в Facebook, и, наряду с присутствием в Instagram, мы наблюдаем устойчивый рост подписчиков в социальных сетях. Местные сообщества во многих частях мира взаимодействуют с членами АН, зависимыми, нуждающимися в помощи, и профессиональными сообществами инновационными, креативными и соответствующими конкретным сообществам способами. Презентации этой работы на МКАН 38 были захватывающими, и за ними последовала работа онлайн-фокус-группы с некоторыми членами АН, осуществляющими такое служение.

## Переводы

Наша трудолюбивая переводческая команда сотрудничает с сообществами по всему миру, чтобы нести весть АН членам АН во все большем количестве языковых групп. Поскольку этот процесс инициируется членами АН, переводы могут появляться в языковых группах, представленных относительно небольшими сообществами АН, и поэтому крайне важное значение имеет работа преданных общему делу местных переводческих комитетов. Переведенная литература зачастую делает возможным развитие нашего Сообщества.

В этом финансовом году было опубликовано 42 новых материала на 17 языках, включая девять книг. Новые брелоки были выпущены на восьми языках. И постоянно появляется новая литература. Переводческий процесс продолжает ускоряться. На графике ниже показано общее количество переведенной литературы за последние 22 года.

Некоторые местные переводческие комитеты (МПК) внедрили искусственный интеллект, который помогает им осуществлять служение по переводам, и во многих случаях это способствует значительному ускорению производительности. ИИ не может заменить людей — особенно членов АН. Но члены АН, ответственно использующие ИИ, меняют темпы перевода прямо сейчас. Перед нами в Мировых службах стоит непростая задача — успевать за всей проделанной работой! Наша цель заключается в неизменном поддержании *концептуальной точности* вести АН на любом языке мира. Концептуальная точность означает, что мы передаем основополагающий и духовный смысл литературы АН. Перевод — это не просто дословный обмен словами. Чтобы донести до выздоравливающих зависимых нашу весть, всегда необходимо проверять и дорабатывать черновики работ, чтобы убедиться, что тон, намерение и весть нашей литературы были переданы и что перевод соответствует культурной и языковой среде, для которой он предназначен. Чтобы узнать больше о процессе перевода, посетите раздел [«Основы перевода»](https://na.org/basics) на сайте [na.org/basics](https://na.org/basics).

ИИ помогает местным переводческим комитетам переводить быстрее, чем это можно было себе представить еще недавно, и МПК заботятся о защите нашей литературы от нарушений авторских прав и целостности переводимых материалов со стороны ИИ. Низкое качество или оскорбительные

(продолжение на странице 14)



## Данные о распространении в виде графиков и диаграмм за 2025 финансовый год

Хотя Сообщество восстанавливается после локдауна и возвращается к нормальному режиму работы, мы наблюдаем заметное снижение продаж Базового текста на английском, фарси и русском языках – даже несмотря на то, что продажи на бразильском португальском и испанском языках продолжают расти. Мы считаем эти цифры тревожными, поскольку они могут отражать количество новичков, получающих литературу. Является ли это аномалией, основанной на наличии товара, или тенденцией, которую нам необходимо рассмотреть, нам еще предстоит понять.

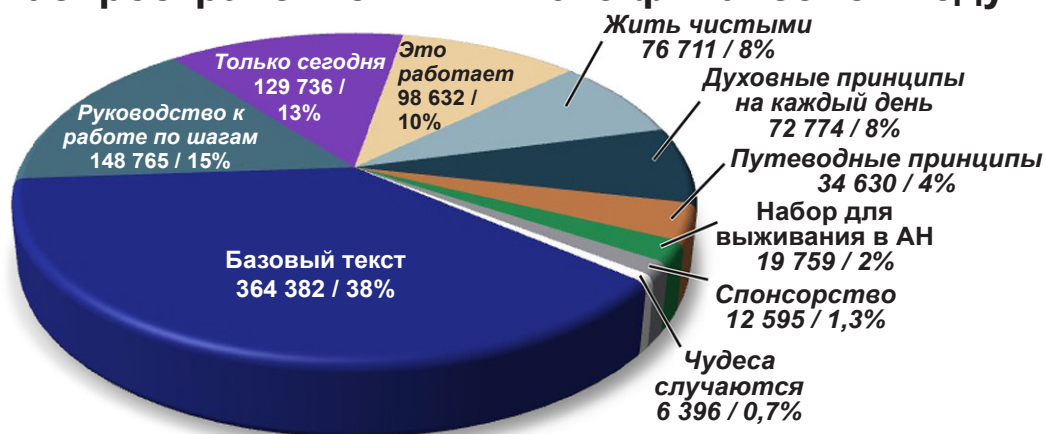


**Базовый текст все еще занимает «львиную долю» от общего количества распространенной литературы.**

## Распространение базового текста на разных языках в 2025 финансовом году

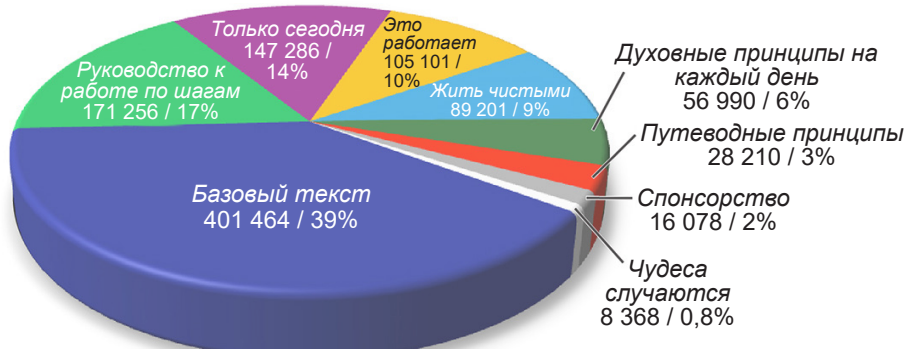


## Распространение книг в 2025 финансовом году



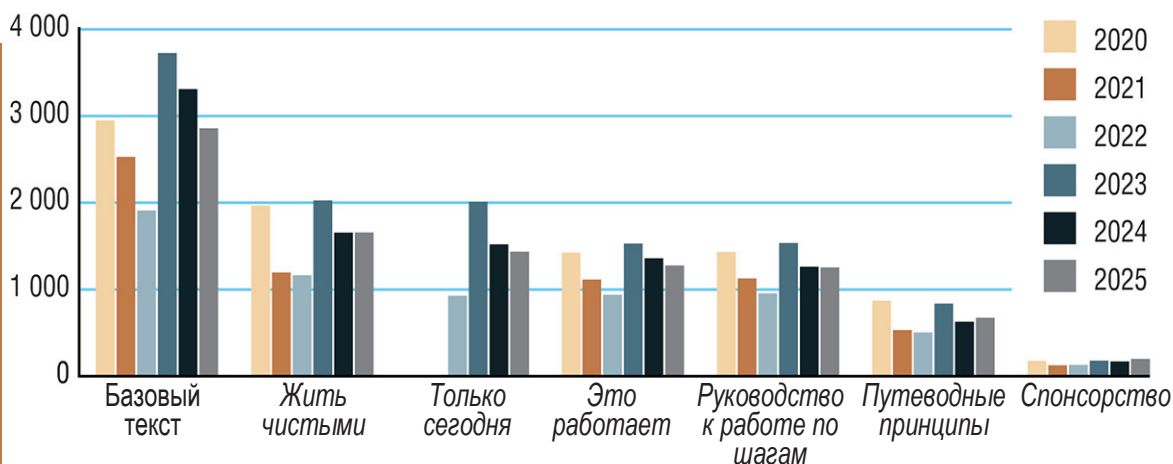
Продажи каждой книги снизились по сравнению с 2024 финансовым годом.

## Распространение книг в 2024 финансовом году

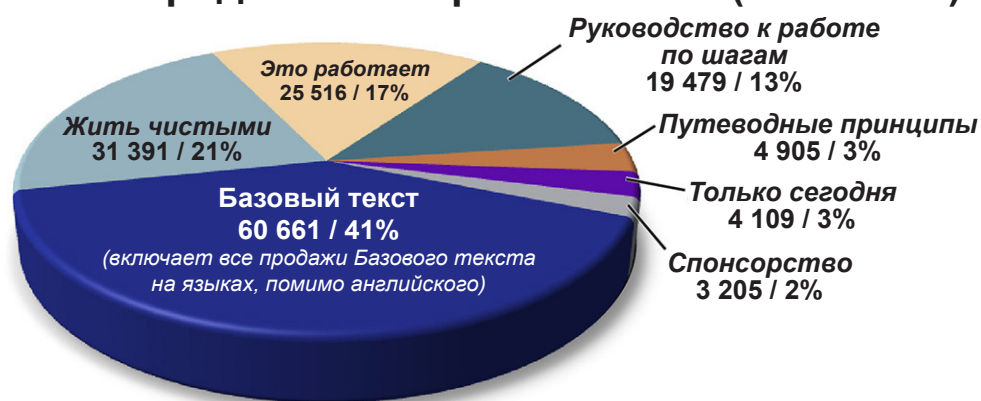


## Продажи электронных книг 2020-2025

Судя по всему, продажи большинства наших электронных книг остаются стабильными по сравнению с прошлым годом – за исключением Базового текста, продажи которого снизились.




## Итоговые продажи электронных книг (2012-2025)



## Распространение литературы с 1983 года

Книга (дата публикации)	Всего экземпляров	% от общего кол-ва	В среднем в год
Базовый текст (1983)	13 769 394	50,51%	335 839
Только сегодня (1991)	3 934 274	14,43%	119 220
Руководство к работе по шагам (1998)	3 898 010	14,30%	149 923
Это работает: как и почему (1993)	3 383 103	12,41%	109 132
Жить чистыми (2012)	1 210 607	4,45%	100 884
Путеводные принципы (2016)	355 133	1,29%	44 392
Спонсорство (2004)	351 687	1,30%	17 584
Духовные принципы на каждый день (2022)	207 859	0,76%	103 930
Чудеса случаются (1998)	130 536	0,48%	5 021
Набор для выживания в АН (2024)	19 759	0,07%	19 759
<b>Итого</b>	<b>27 260 362</b>	<b>100%</b>	<b>924 932</b>



Новинка 2025 финансового года – представлена на МКАН 38.



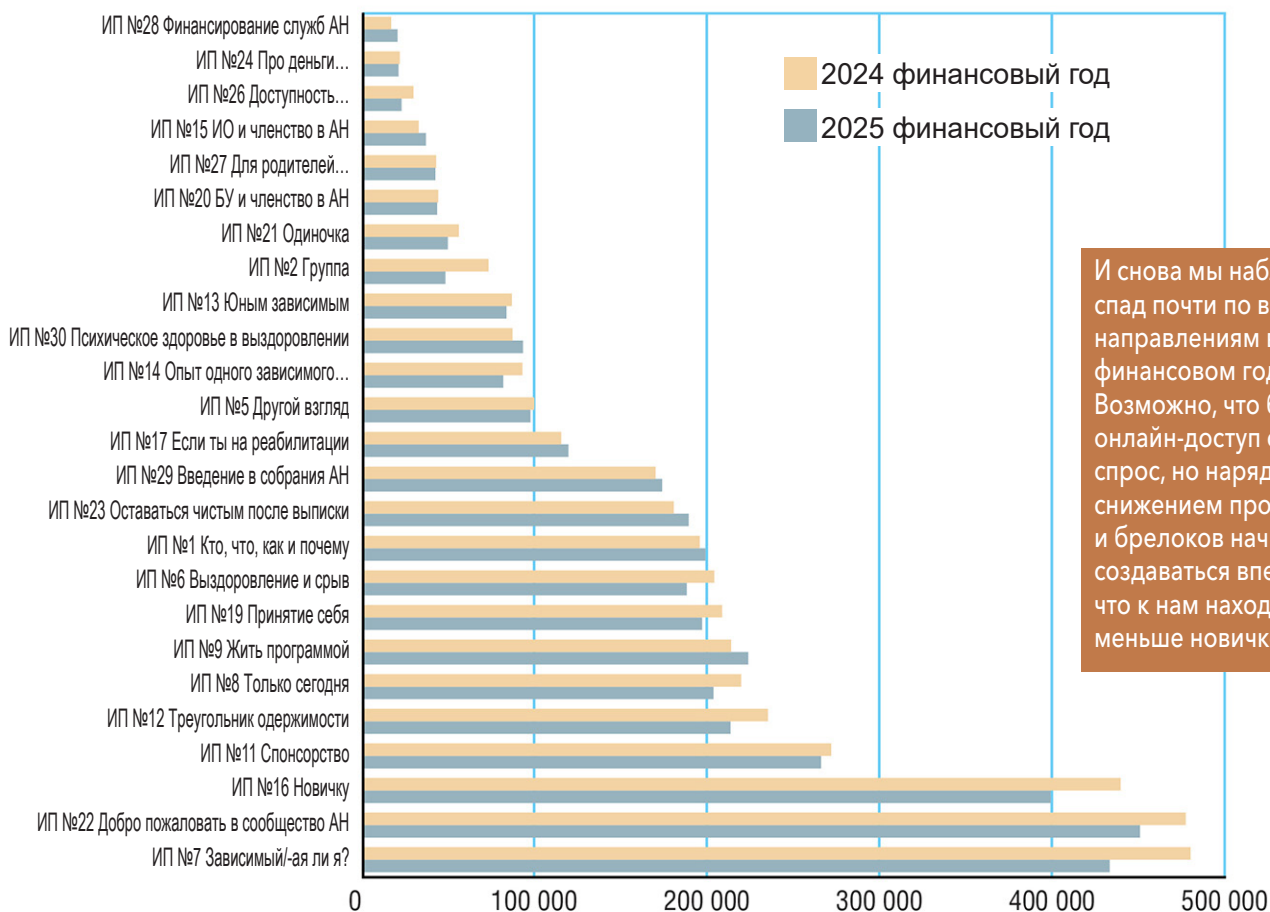
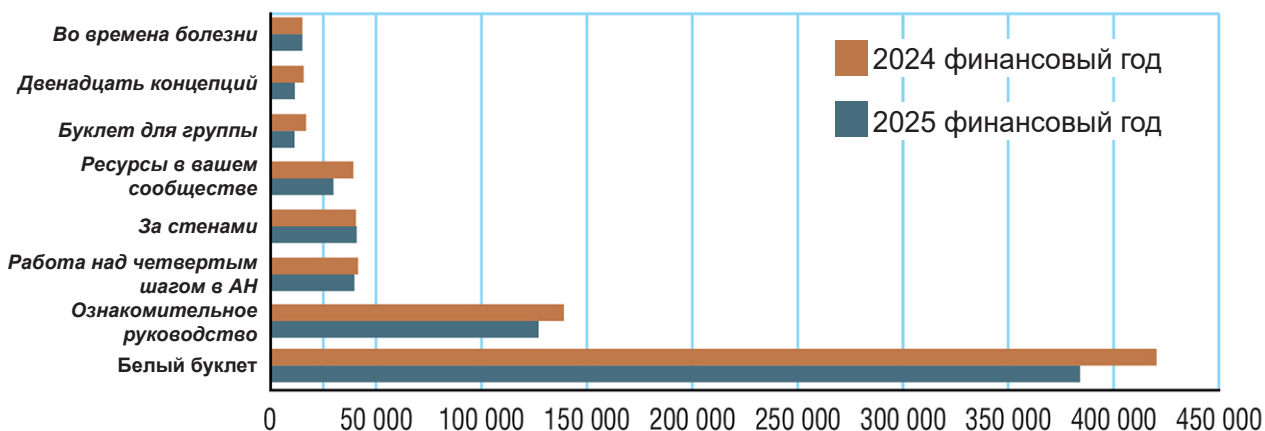
(продолжение со страницы 11)

выражения в переводах могут серьезно затруднить связи с общественностью или развитие Сообщества в развивающихся сообществах, и зачастую тонкости языка теряются при использовании компьютерных моделей (а также людей, владеющих языком, но проживающих за пределами конкретного сообщества), не знакомых с языком АН. Члены МПК выполняют важную работу по проверке и доработке материалов при поддержке переводческой команды МСАН с самого начала процесса. Наш опыт и ресурсы помогают обеспечить бесперебойность

этого процесса, защиту нашей вести и надёжность результатов.

Перед началом нового проекта или нового местного переводческого проекта мы рекомендуем членам АН обратиться к переводческой команде МСАН. Штат переводческой команды МСАН является точкой контакта для Мирового совета, который отвечает за обеспечение точного перевода нашей вести посредством процесса концептуальной оценки и утверждения. Переводческая команда обладает опытом, инструментами и готова поделиться рекомендациями о том, как разработать

### Распространение печатных версий буклетов в 2025 финансовом году



И снова мы наблюдаем спад почти по всем направлениям в 2025 финансовом году. Возможно, что бесплатный онлайн-доступ снижает спрос, но наряду со снижением продаж книг и брелочков начинает создаваться впечатление, что к нам находят путь все меньше новичков.

эффективный, всеобъемлющий и точный процесс перевода.

## Ваше участие меняет все к лучшему

Следуя указаниям, данным на ВКО 2023 года, МСАН смогли разработать ряд материалов по обслуживанию и литературы. В 2025 финансовом году было проведено множество процессов обзора, составления и сбора

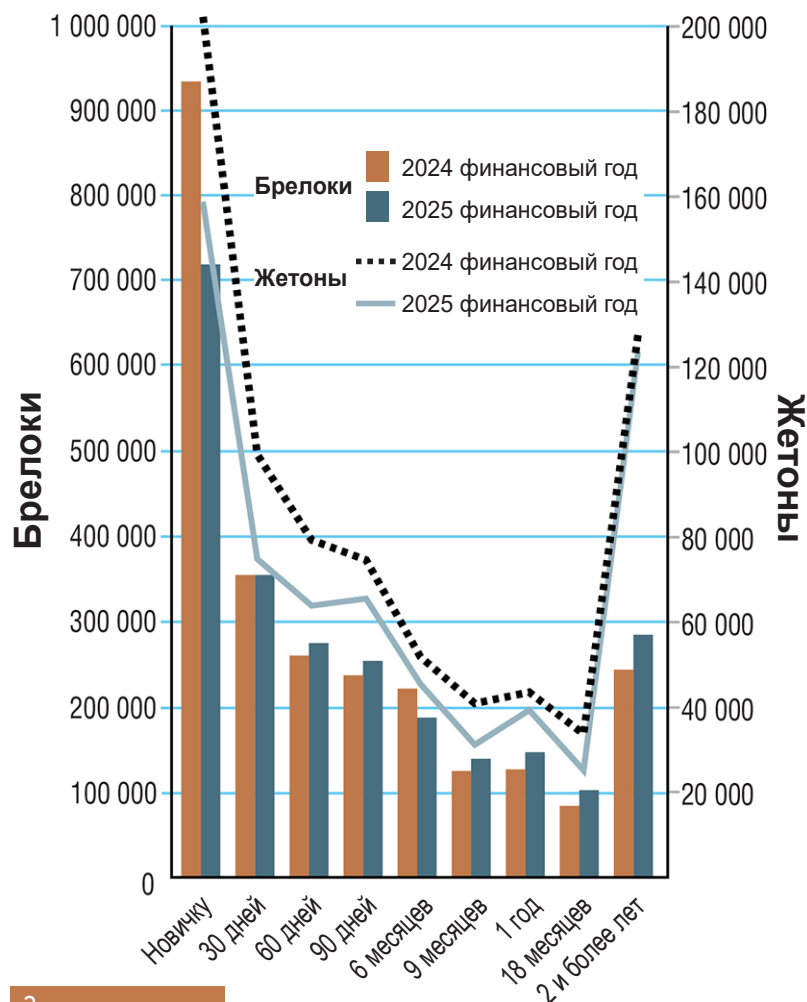
информации, включая ИП №21 «Остаться чистым в изоляции»; «Основы виртуального обслуживания»; начало материалов «Основы БУ», состоящих их трех частей и завершенных в 2026 финансовом году; опрос о новых или пересмотренных рабочих материалах; четыре горячие темы для обсуждений; и опрос об участии в Мировой Конвенции. В каждом из этих процессов использовался несколько иной подход для оптимизации информации, полученной от заинтересованных членов, и для создания результатов, отражающих потребности и мнения Сообщества в целом. В ряде случаев опросы показали, что среди членов АН не существует консенсуса относительно того, какие действия следует предпринять. Мы планируем провести ряд дальнейших обсуждений на ВКО 2026 года. Мы рады сотрудникам и процессам, которые позволяют нам слышать и действовать в соответствии с волей членов АН, по мере того как мы слышим их голоса все более отчетливо.

## Камень преткновения

С начала локдауна мы много говорили о важности прямых взносов для финансирования наших служб. Этот разговор фактически ведется с 1970-ых годов, и он принимал различные формы на протяжении многих лет, поскольку существует множество веских причин позволить группам и членам АН финансировать наши службы напрямую, а не зависеть от продажи литературы, сопутствующих товаров и мероприятий. Но этот вопрос приобрел новую актуальность в преддверии нашего следующего бюджетного цикла.

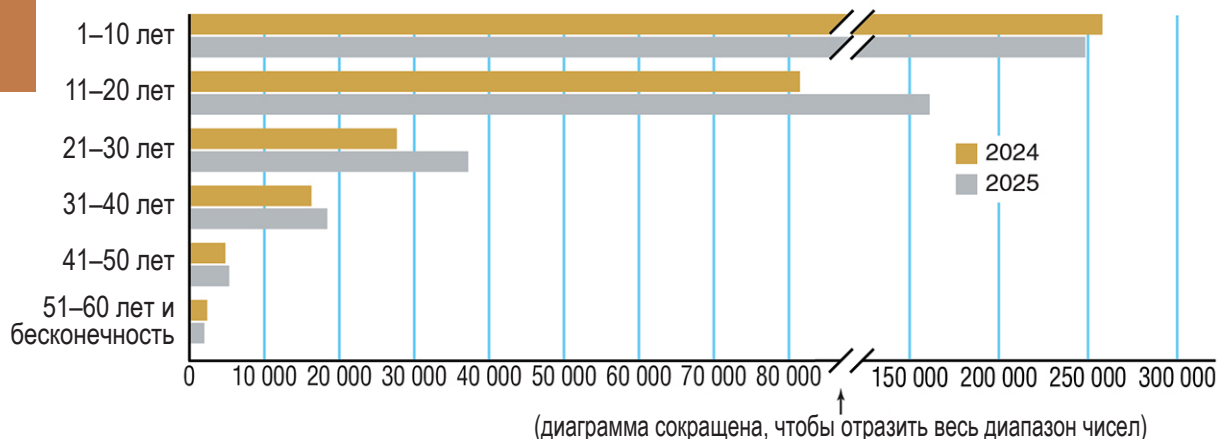
Излишне говорить, что мир изменился. Каждый из нас переживает изменения в культурной, экономической сфере, а также

## Брелоки и жетоны



Заметно резкое снижение количества брелоков для новичков.

## Распределение медалей



в своих взглядах и планах на будущее с 2020 года. До локдауна мы сталкивались с определенными болезненными реалиями: в США в течение многих лет наблюдался спад, а иногда и отрицательный рост деятельности АН, и, хотя мы продолжаем пытаться понять и устранить причины этого замедления, мы ощущаем последствия в виде падения продаж литературы, закрытия групп и трудностей, которые испытывают местные сообщества. Движение денежных средств, каким мы его когда-то представляли, не работает, и продажи литературы, которые некогда ограждали Сообщество от необходимости сталкиваться с этим фактом, сокращаются.

В настоящее время электронная литература приобретает крайне важное значение для того, как мы несем нашу весть. Наши проспекты и буклеты доступны онлайн бесплатно, что сделало нашу литературу более доступной, но негативно сказалось на продажах. Сайты, на которых продаются и распространяются наши электронные книги, ограничивают нашу возможность корректировать цены. И АН растут и развиваются во многих частях мира, где большинство членов никогда не смогут позволить себе купить книгу, где Мировые службы АН тратят ресурсы на переводы, литературу по

развитию и обеспечение доступности нашей вести *не смотря ни на что*. И опять же, мы рады видеть нашу весть во всех формах, в которых люди нуждаются и которые они используют, и мы знаем, что этот процесс может быть устойчивым только в том случае, если те из нас, кто получил эту весть, будут поддерживать ее в будущем своими пожертвованиями.

Мы предоставляем литературу многим нуждающимся сообществам, но мы также предоставляем ресурсы для совместной работы членов АН в местах, где доступ к

### Итоговые затраты в 2025 финансовом году



**Таблица 1: годовые расходы ВКО и развитие Сообщества, а также общее количество собраний в мире**

Финансовый год	2021		2022		2023		2024		2025	
	2021	без учета Ирана	2022	без учета Ирана	2023	без учета Ирана	2024	без учета Ирана	2025	без учета Ирана и России
Количество собраний (в мире, приблизительно)	76 075	50 000	76 075	50 000	72 215	48 481	72 215	48 481	72 215	48 481
Общие пожертвования от собраний по всему миру	\$1 731 015	\$1 731 015	\$2 224 917	\$2 224 917	\$1 982 110	\$1 982 110	\$1 816 975	\$1 816 975	\$2 093 503	\$2 093 503
Годовые пожертвования на одно собрание в мире	\$22,75	\$34,62	\$29,25	\$44,50	\$27,45	\$40,88	\$25,16	\$37,48	\$28,98	\$43,18
Затраты на финансирование обслуживания Сообщества (поддержка ВКО и развитие Сообщества)	Затраты на финансирование 70% части обслуживания с учетом чрезвычайного бюджета и сокращений \$1 827 480		\$2 941 021		\$3 694 257		\$3 689 331		\$3 759 891	
Необходимая сумма в долларах ежегодно на одно собрание для покрытия расходов на обслуживание Сообщества	\$24,02	\$36,55	\$38,66	\$58,82	\$51,16	\$76,20	\$51,09	\$76,10	\$52,07	\$77,55
Процент расходов, покрываемых текущими пожертвованиями Сообщества	95%	95%	76%	76%	54%	54%	49%	49%	56%	56%

данным не является бесплатным, поездки сопряжены с трудностями, а общие интересы и языки пересекают границы и большие расстояния. Совместная работа и созидание укрепляют единство, когда различия в диалектах зачастую отражают различия в культуре и истории. Содействие этой работе создает основу для длительной стабильности и единства.

Существуют также и внешние проблемы, которые создают внутренние трудности для нас как для Сообщества. АН объединены по всему миру. Один из самых трогательных моментов, которые мы переживаем на Всемирной конференции обслуживания, — это любовь и братство наших членов из мест, которые могут быть физически и политически далеки друг от друга. Мы обладаем прекрасным и редким умением отложить в сторону эти трудности и объединиться в поддержку страдающих зависимых. Но несмотря на то, что мы можем ощущать любовь и заботу членов нашего Сообщества по всему миру, нам стало сложнее делиться ресурсами. Движение денежных средств и товаров между такими странами, как США, Россия, Иран и другие, становится все более затруднительным. Это означает, что те места, где наблюдался рост и процветание АН, зачастую не могут участвовать в той ранней модели движения денежных средств.

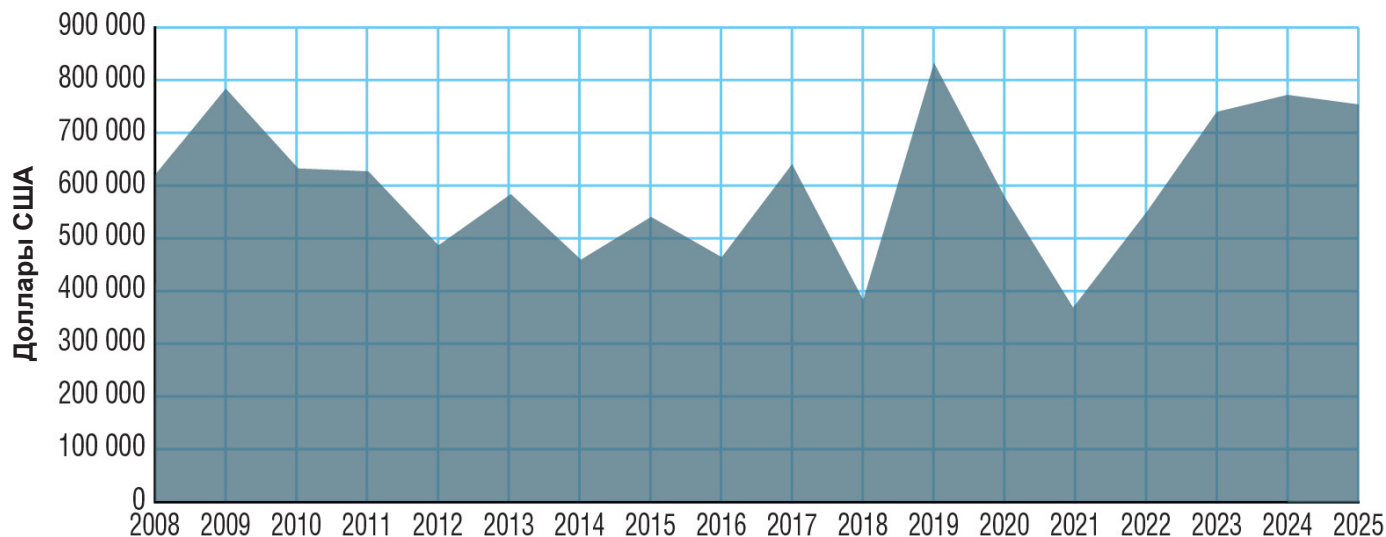
Даже видя плоды своего труда, добиваясь большего с меньшими затратами, используя технологические инструменты и человеческие ресурсы новыми способами и неся вест о выздоровлении в большее количество мест, чем когда-либо раньше, мы также осознаем надвигающийся кризис. Наши потребности как Сообщества неуклонно превышают наши доходы. Если ничего не изменится, то к окончанию этого бюджетного цикла мы снова окажемся в ресурсном кризисе.

Если бы мы были другой организацией — традиционной некоммерческой организацией или НПО — в нашем распоряжении, возможно, были бы другие инструменты для решения этой проблемы. К счастью, наши Традиции защищают нас от краткосрочных решений, которые могли бы сделать нас уязвимыми перед долгосрочными проблемами. Мы работаем не так, как другие организации. Наша приверженность тому, чтобы быть на полном самообеспечении означает, что мы никогда не будем искать внешнее финансирование, а наша вера в то, что членство не сопряжено ни с какими расходами или выгодами, порой заставляет нас колебаться, прежде чем обращаться со значительной просьбой. Но на данном этапе обстоятельства требуют нашего внимания и требуют от нас всех изменить наше

Мы поддерживаем заключённых участников и сообщества АН, находящиеся в затруднительном положении, предоставляя бесплатную и субсидированную литературу АН. В этом году мы предоставили бесплатную и субсидированную литературу на сумму в 754 054 \$. Эта цифра отражает стоимость предоставленной литературы – влияние на доход МСАН. Она свидетельствует о нашей глубокой приверженности – и также о большой потребности – в развитии поддержки нашего растущего Сообщества. Затраты на переводы и создание материалов на многих языковых группах никогда не покрываются за счет продаж на этих языках, но мы верим в ценность донесения вест до зависимых на их родном языке и с учетом их культурных особенностей, независимо от размера того или иного сообщества. Эти инвестиции в нашу вест здесь не отражены. Кроме того, эта цифра НЕ включает бесплатный электронный доступ к ИП и буклетам, с переведенными материалами и аудиоверсиями, добавляемыми по мере их появления. Все большее количество нашей литературы распространяется способами, не приносящими дохода, и мы рады возможности предоставлять это обслуживание.

[Ваши пожертвования](#) делают возможным нести вест непосредственно тем, кто особенно в ней нуждается. Мы выражаем глубокую благодарность!

**Стоимость распространения МСАН бесплатной и субсидированной литературы, 2008-2025**



представление об ответственности, как отдельных участников и групп, за поддержание деятельности и жизнеспособности любимого нами Сообщества.

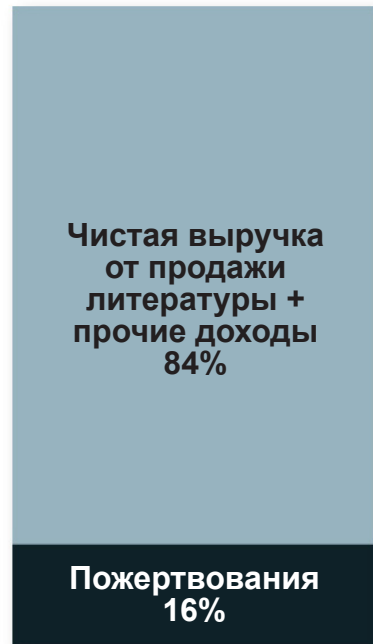
Сердцем Анонимных Наркоманов всегда была и будет группа. Группы АН несут весть зависимым на их языке и с учетом их культурных особенностей — и эта весть остается неизменной, несмотря на поразительные различия. Мировые службы АН существуют, в конечном счете, для поддержки работы групп по всему миру. И в это непростое время мы должны попросить наши группы поддержать нас в этой миссии. Цифры показывают рост по мере того, как мы переходим от модели финансирования обслуживания за счет продаж к финансированию за счет прямых взносов. В 2025 финансовом году 26 процентов предоставляемого нами обслуживания было профинансировано за счет взносов участников, органов обслуживания и групп. Без учета групп в России и Иране (из которых денежные средства не могут легально поступать в мировое Сообщество), стоимость поддержки нашего обслуживания на группу в настоящее время составляла бы чуть менее 13 долларов в месяц. Это меньше, чем бюджет расходов на кофе на многих домашних группах. Идея прямых взносов обсуждалась с начала Всемирной конференции обслуживания. И никогда потребность в этом не была так велика. Когда мы практикуем прямые взносы от отдельных участников, наших групп и органов обслуживания, то обеспечиваем то, что все группы в нашей системе обслуживания будут иметь все необходимое для роста, развития и несения весть зависимым, которые все еще страдают.

Анонимные Наркоманы предлагают новый образ жизни всем тем, кто решил следовать по нашему пути. И это также место, где единство и общая цель

продолжают объединять участников в служении совместному видению. Это редкий и особенный опыт в такое непростое время, и мы благодарны за возможность служить организации, которая применяет эти принципы в своей деятельности, работая вместе, чтобы воплотить в жизнь наше Видение обслуживания АН.

Благодарим вас за то, что даете нам возможность служить!

### Доход по типу источника в 2024-2025



### Расходы на поддержку Сообщества на одно собрание в год

**\$160,66**  
Необходимая сумма в долларах для покрытия всего обслуживания от взносов на одно собрание\*

**\$3,09**  
еженедельно



Фактическая сумма в долларах, полученная на одно собрание / одну группу\*

**\$43,86**

**\$0,84**  
еженедельно

\*Количество собраний из России и Ирана не включено в этот расчет, поскольку средства удерживаются в этих странах и недоступны для международного использования.

Этот раздел является основным способом предоставления финансовой информации заинтересованным членам и внешним сторонам, как того требует законодательство для поддержания статуса некоммерческой организации.

Ниже представлены финансовые отчеты, отражающие финансовое состояние МСАН по состоянию на конец 2025 финансового года:

1. Сводный отчет о финансовом положении (баланс)
2. Сводный отчет о деятельности (отчёт о доходах и расходах)
3. Отчет о пожертвованиях Сообщества
4. Отчет независимого аудитора

## Мировые службы Анонимных Наркоманов Консолидированный отчет о финансовом положении

Балансовый отчет за двенадцать месяцев, завершившихся 30 июня 2025 года

### ОБОРОТНЫЕ АКТИВЫ

Денежные средства и их эквиваленты		
Проверка счетов и валютного рынка	\$	3 409 100
Резервные счета		2 931 911
		-----
<b>Итого доступные денежные средства для операций</b>	<b>\$</b>	<b>6 341 011</b>
Денежные средства в Иране – (1 долл. США = 42 045 иранских риалов)*		2 403 995
		-----
<b>Итого денежных средств</b>	<b>\$</b>	<b>8 745 006</b>
Дебиторская задолженность		
Дебиторская задолженность		832 409
Клиринговые счета для конвенций и конференций		25 100
Резерв на покрытие сомнительных счетов		(108 544)
		-----
<b>Итого дебиторская задолженность</b>	<b>\$</b>	<b>748 965</b>
Запасы		1 702 876
Запасы в Иране *		7 204 196
Предоплаченные расходы и депозиты от продаж		114 641
Депозиты и предоплаченные расходы МКАН		525 737
		-----
<b>Итого оборотные активы</b>	<b>\$</b>	<b>19 041 420</b>

### ОБОРУДОВАНИЕ, МЕБЕЛЬ И УЛУЧШЕНИЯ

Оборудование и мебель	\$	1 762 603
Благоустройство арендованного имущества		1 289 533
Интеллектуальная и программная собственность		5 682 584
За вычетом накопленной амортизации		(8 015 444)
Активы аренды в форме права пользования		2 173 774
За вычетом накопленной амортизации права пользования		(1 973 470)
		-----
<b>Итого оборудование, мебель и улучшения</b>	<b>\$</b>	<b>919 581</b>
		-----
<b>АКТИВЫ, ИТОГО</b>	<b>\$</b>	<b>19 961 001</b>
		-----

### КРАТКОСРОЧНЫЕ ОБЯЗАТЕЛЬСТВА

Кредиторская задолженность	\$	285 324
Начисленные расходы на заработную плату		814 324
		-----
Промежуточный итог по обязательствам		1 099 648
Начисленная кредиторская задолженность – Иран *		3 673 563
		-----
<b>Итого краткосрочные обязательства</b>	<b>\$</b>	<b>4 773 211</b>

### ДОЛГОСРОЧНЫЕ ОБЯЗАТЕЛЬСТВА

Обязательства по операционной аренде, за вычетом текущей части	\$	203 841
Экономический ущерб, связанный с катастрофическим кредитом	\$	-
		-----
<b>Итого долгосрочные обязательства</b>	<b>\$</b>	<b>203 841</b>

### ЧИСТЫЕ АКТИВЫ

Предыдущие несвязанные чистые активы		13 981 924
Текущая прибыль / (убыток) несвязанные чистые активы		1 002 025
		-----
<b>Итого чистые активы</b>	<b>\$</b>	<b>14 983 949</b>
		-----
<b>ОБЩАЯ СУММА ОБЯЗАТЕЛЬСТВ И ЧИСТЫХ АКТИВОВ</b>	<b>\$</b>	<b>19 961 001</b>
		-----

\*Отчёты основаны на официальном курсе иранского риала, как того требуют стандарты бухгалтерского учёта США.  
Рыночный курс, доступный нам, даёт сумму в 48 932 \$ по состоянию на 30 июня 2025 года.

Хотя мировые события могут быть «внешними факторами» для нашего выздоровления, они оказывают реальное влияние на нашу деловую практику. Поскольку активы в Иране не могут быть выведены за пределы Ирана, мы представили здесь отчет о финансовом положении без указания сумм, связанных с Ираном, чтобы более точно отразить наши ресурсы.

Отчет о финансовом положении на предыдущей странице включает эти цифры; отчет о финансовом положении на этой странице исключает эти цифры.

## Мировые службы Анонимных Наркоманов Консолидированный отчет о финансовом положении

Балансовый отчет за двенадцать месяцев, завершившихся 30 июня 2025 года

### ОБОРОТНЫЕ АКТИВЫ

Денежные средства и их эквиваленты		
Проверка счетов и валютного рынка	\$	3 408 386
Резервные счета		2 931 911
		-----
<b>Итого доступные денежные средства для операций</b>	<b>\$</b>	<b>6 340 297</b>
Денежные средства в Иране – (1 долл. США = 42 045 иранских риалов)*		0
		-----
<b>Итого денежных средств</b>	<b>\$</b>	<b>6 340 297</b>
Дебиторская задолженность		
Дебиторская задолженность		832 409
Клиринговые счета для конвенций и конференций		25 100
Резерв на покрытие сомнительных счетов		(108 544)
		-----
<b>Итого дебиторская задолженность</b>	<b>\$</b>	<b>748 965</b>
Запасы		1 702 876
Запасы в Иране *		0
Предоплаченные расходы и депозиты от продаж		114 641
Депозиты и предоплаченные расходы МКАН		525 737
		-----
<b>Итого оборотные активы</b>	<b>\$</b>	<b>9 432 515</b>
<b>ОБОРУДОВАНИЕ, МЕБЕЛЬ И УЛУЧШЕНИЯ</b>		
Оборудование и мебель	\$	1 762 603
Благоустройство арендованного имущества		1 289 533
Интеллектуальная и программная собственность		5 682 584
За вычетом накопленной амортизации		(8 015 444)
Активы аренды в форме права пользования		2 173 774
За вычетом накопленной амортизации права пользования		(1 973 470)
		-----
<b>Итого оборудование, мебель и улучшения</b>	<b>\$</b>	<b>919 581</b>
<b>АКТИВЫ, ИТОГО</b>	<b>\$</b>	<b>10 352 096</b>
		-----

### КРАТКОСРОЧНЫЕ ОБЯЗАТЕЛЬСТВА

Кредиторская задолженность	\$	285 324
Начисленные расходы на заработную плату		814 324
		-----
Промежуточный итог по обязательствам		1 099 648
Начисленная кредиторская задолженность – Иран *		0
		-----
<b>Итого краткосрочные обязательства</b>	<b>\$</b>	<b>1 099 648</b>

### ДОЛГОСРОЧНЫЕ ОБЯЗАТЕЛЬСТВА

Обязательства по операционной аренде, за вычетом текущей части	\$	203 841
Экономический ущерб, связанный с катастрофическим кредитом	\$	-
		-----
<b>Итого долгосрочные обязательства</b>	<b>\$</b>	<b>203 841</b>

### ЧИСТЫЕ АКТИВЫ

Предыдущие несвязанные чистые активы		9 462 441
Текущая прибыль / (убыток) несвязанные чистые активы		(413 834)
		-----
<b>Итого чистые активы</b>	<b>\$</b>	<b>9 048 607</b>
<b>ОБЩАЯ СУММА ОБЯЗАТЕЛЬСТВ И ЧИСТЫХ АКТИВОВ</b>	<b>\$</b>	<b>10 352 096</b>
		-----

	ФАКТ. С НАЧАЛА ГОДА ДО ТЕКУЩЕЙ ДАТЫ	ПЛАН С НАЧАЛА ГОДА ДО ТЕКУЩЕЙ ДАТЫ	РАЗНИЦА	РАЗНИЦА %
<b>ДОХОДЫ</b>				
<b>ДОХОДЫ: ЛИТЕРАТУРА ВЫЗДОРОВЛЕНИЯ</b>				
БАЗОВЫЙ ТЕКСТ	\$ 1 904 272	\$ 1 908 437	\$ (4 165)	0%
БАЗОВЫЙ ТЕКСТ: переведенный	283 449	229 642	53 807	23%
БАЗОВЫЙ ТЕКСТ: мягкий переплет	890 135	1 074 425	(184 290)	-17%
ТОЛЬКО СЕГОДНЯ	783 237	882 929	(99 692)	-11%
ЭТО РАБОТАЕТ: КАК И ПОЧЕМУ	653 075	694 949	(41 874)	-6%
СПОНСОРСТВО	29 089	31 062	(1 973)	-6%
РУКОВОДСТВО К РАБОТЕ ПО ШАГАМ	876 335	973 830	(97 494)	-10%
ЖИТЬ ЧИСТЫМИ	397 375	466 962	(69 587)	-15%
ПУТЕВОДНЫЕ ПРИНЦИПЫ	153 830	169 246	(15 416)	-9%
ДУХОВНЫЕ ПРИНЦИПЫ НА КАЖДЫЙ ДЕНЬ	326 822	550 000	(223 178)	-41%
НАБОР ДЛЯ ВЫЖИВАНИЯ В АН	419 764	-	419 764	0%
ЭЛЕКТРОННЫЕ ИЗДАНИЯ КНИГ	80 386	142 946	(62 561)	-44%
<b>ДОХОД ОТ ЛИТЕРАТУРЫ (ИРАН)</b>	<b>6 988 519</b>	<b>275 137</b>	<b>6 713 382</b>	<b>2440%</b>
ДРУГАЯ ЛИТЕРАТУРА ВЫЗДОРОВЛЕНИЯ	1 226 449	709 770	516 679	73%
<b>Промежуточный итог</b>	<b>\$ 15 012 738</b>	<b>\$ 8 109 335</b>	<b>\$ 6 903 403</b>	<b>85%</b>
<b>ДОХОДЫ: ДРУГИЕ ТОВАРЫ</b>				
МЕДАЛЬОНЫ	\$ 1 029 320	\$ 906 041	\$ 123 280	14%
БРЕЛОКИ И ЖЕТОНЫ	1 289 649	941 383	348 266	37%
ИНФОРМАЦИОННЫЕ БУКЛЕТЫ, НЕ ОТНОСЯЩИЕСЯ К ПИСС	8 730	12 688	(3 958)	-31%
СЛУЖЕБНЫЕ МАТЕРИАЛЫ	177 671	113 750	63 921	56%
СПЕЦИФИЧЕСКАЯ ПРОДУКЦИЯ	159 599	210 418	(50 819)	-24%
ЧУДЕСА СЛУЧАЮТСЯ	19 334	27 872	(8 538)	-31%
<b>Промежуточный итог</b>	<b>\$ 2 684 304</b>	<b>\$ 2 212 151</b>	<b>\$ 472 152</b>	<b>21%</b>
ТРАНСПОРТИРОВКА	\$ 637 258	\$ 710 726	\$ (73 469)	-10%
СКИДКИ	(1 578 989)	(1 351 062)	(227 927)	17%
СУБСИДИИ НА РАЗВИТИЕ И СКИДКИ	(256 251)	(159 107)	(97 144)	61%
<b>Промежуточный итог</b>	<b>\$ (1 197 982)</b>	<b>\$ (799 442)</b>	<b>\$ (398 540)</b>	<b>50%</b>
<b>Валовые доходы: литература (за вычетом скидок)</b>	<b>\$ 16 499 059</b>	<b>\$ 9 522 044</b>	<b>\$ 6 977 016</b>	<b>73%</b>
<b>Валовые доходы: литература (за исключением Ирана)</b>	<b>\$ 9 510 540</b>	<b>\$ 9 246 907</b>	<b>\$ 263 634</b>	<b>3%</b>
<b>ЛИТЕРАТУРА ВЫЗДОРОВЛЕНИЯ: СЕБЕСТОИМОСТЬ ПРОДАННЫХ ТОВАРОВ</b>				
БАЗОВЫЙ ТЕКСТ	\$ 431 033	\$ 424 983	\$ 6 050	1%
БАЗОВЫЙ ТЕКСТ: переведенный	72 295	54 945	17 349	32%
БАЗОВЫЙ ТЕКСТ: мягкий переплет	149 930	148 087	1 843	1%
ТОЛЬКО СЕГОДНЯ	119 902	128 961	(9 059)	-7%
ЭТО РАБОТАЕТ: КАК И ПОЧЕМУ	130 427	117 942	12 486	11%
СПОНСОРСТВО	5 943	7 329	(1 386)	-19%
РУКОВОДСТВО К РАБОТЕ ПО ШАГАМ	135 568	132 580	2 988	2%
ЖИТЬ ЧИСТЫМИ	89 087	93 154	(4 067)	-4%
ПУТЕВОДНЫЕ ПРИНЦИПЫ	18 758	22 328	(3 570)	-16%
ДУХОВНЫЕ ПРИНЦИПЫ НА КАЖДЫЙ ДЕНЬ	46 620	85 000	(38 380)	-45%
НАБОР ДЛЯ ВЫЖИВАНИЯ В АН	104 171	-	104 171	0%
ЭЛЕКТРОННЫЕ ИЗДАНИЯ КНИГ	24 116	43 475	(19 359)	-45%
<b>ДОХОД ОТ ЛИТЕРАТУРЫ (ИРАН)</b>	<b>3 584 562</b>	<b>153 230</b>	<b>3 431 332</b>	<b>2239%</b>
ДРУГАЯ ЛИТЕРАТУРА ВЫЗДОРОВЛЕНИЯ	380 731	139 592	241 139	173%

# Мировые службы Анонимных Наркоманов

## Консолидированный отчет о финансовом положении

Отчет о доходах и расходах за двенадцать месяцев, завершившихся 30 июня 2025 года

	ФАКТ. С НАЧАЛА ГОДА ДО ТЕКУЩЕЙ ДАТЫ	ПЛАН С НАЧАЛА ГОДА ДО ТЕКУЩЕЙ ДАТЫ	РАЗНИЦА	РАЗНИЦА %
<b>ДОХОДЫ: ДРУГИЕ ТОВАРЫ</b>				
МЕДАЛЬОНЫ	\$ 220 266	\$ 177 133	\$ 43 133	24%
БРЕЛОКИ И ЖЕТОНЫ	382 517	198 105	184 412	93%
ИНФОРМАЦИОННЫЕ БУКЛЕТЫ, НЕ ОТНОСЯЩИЕСЯ К ПИСС	1 574	2 675	(1 101)	-41%
СЛУЖЕБНЫЕ МАТЕРИАЛЫ	65 903	31 917	33 987	106%
СПЕЦИФИЧЕСКАЯ ПРОДУКЦИЯ	60 296	55 454	4 842	9%
ЧУДЕСА СЛУЧАЮТСЯ	7 240	6 086	1 154	19%
КОРРЕКТИРОВКА ПО РЕЗУЛЬТАТАМ ИНВЕНТАРИЗАЦИИ – без бюджета	254	-	254	
<b>Промежуточный итог</b>	<b>\$ 738 050</b>	<b>\$ 471 370</b>	<b>\$ 266 680</b>	<b>57%</b>
<b>Итоговая стоимость товаров</b>	<b>\$ 6 031 192</b>	<b>\$ 2 022 975</b>	<b>\$ 4 008 217</b>	<b>198%</b>
<b>Итоговая стоимость товаров (за исключением Ирана)</b>	<b>\$ 2 446 630</b>	<b>\$ 1 869 745</b>	<b>\$ 576 885</b>	<b>31%</b>
<b>Чистая выручка с продаж литературы</b>	<b>\$ 10 467 867</b>	<b>\$ 7 499 069</b>	<b>\$ 2 968 799</b>	<b>40%</b>
<b>Чистая выручка с продаж литературы (за исключением Ирана)</b>	<b>\$ 7 063 910</b>	<b>\$ 7 377 162</b>	<b>\$ (313 251)</b>	<b>-4%</b>
<b>ПОЖЕРТВОВАНИЯ СООБЩЕСТВА</b>				
Члены Сообщества	\$ 798 376	\$ 717 295	\$ 81 082	11%
Группы	127 749	136 340	(8 591)	-6%
Местности	206 093	196 167	9 926	5%
Регионы	833 379	864 528	(31 149)	-4%
Мероприятия / Конвенции	35 388	59 711	(24 323)	-41%
День Единства	34 071	27 000	7 071	26%
Зональные форумы и прочее	58 447	104 060	(45 613)	-44%
<b>Итог по пожертвованиям сообщества</b>	<b>\$ 2 093 503</b>	<b>\$ 2 105 100</b>	<b>\$ (11 598)</b>	<b>-1%</b>
<b>ПРОЧИЕ ДОХОДЫ</b>				
ВЫПЛАТЫ ОТ ЛИЦЕНЗИРОВАННЫХ ПРОДАВЦОВ	\$ 50 050	\$ 30 000	\$ 20 050	67%
ПРОЦЕНТЫ	\$ 157 421	\$ 10 000	\$ 147 421	1474%
ПРОЧЕЕ	(7 698)	-	(7 698)	
МЕЖФИЛИАЛЬНЫЕ ПЕРЕВОДЫ	0	-	0	
<b>Итог по прочим доходам</b>	<b>\$ 199 773</b>	<b>\$ 440 000</b>	<b>\$ 159 773</b>	<b>399%</b>
<b>ОПЕРАЦИОННЫЙ ДОХОД</b>	<b>\$ 12 761 143</b>	<b>\$ 9 644 169</b>	<b>\$ 3 116 974</b>	<b>32%</b>
<b>ОПЕРАЦИОННЫЙ ДОХОД (за исключением Ирана)</b>	<b>\$ 9 357 186</b>	<b>\$ 9 522 262</b>	<b>\$ (165 076)</b>	<b>-2%</b>

РАСХОДЫ	ФАКТ. С НАЧАЛА ГОДА ДО ТЕКУЩЕЙ ДАТЫ	ПЛАН С НАЧАЛА ГОДА ДО ТЕКУЩЕЙ ДАТЫ	РАЗНИЦА	РАЗНИЦА %
<b>ПРОИЗВОДСТВО И РАСПРОСТРАНЕНИЕ ЛИТЕРАТУРЫ</b>				
<b>ПОСТОЯННЫЕ ОПЕРАЦИОННЫЕ РАСХОДЫ</b>				
СОБСТВЕННОЕ ПРОИЗВОДСТВО (не включено в себестоимость продукции)	\$ 806 954	\$ 954 879	\$ (147 925)	-15%
ПЕРЕВОДЫ (не включено в себестоимость продукции)	50 902	29 893	21 009	70%
РАСПРОСТРАНЕНИЕ ЛИТЕРАТУРЫ (ИРАН)	1 988 098	34 980	1 953 118	5584%
ДОСТАВКА	594 046	668 575	(74 528)	-11%
ЮРИДИЧЕСКИЕ РАСХОДЫ	152 733	259 293	(106 560)	-41%
РАСХОДЫ НА ПОЕЗДКИ И ОБМЕН ВАЛЮТЫ ПО ПРОИЗВОДСТВУ И РАСПРОСТРАНЕНИЮ ЛИТЕРАТУРЫ	(26 267)	12 720	(38 987)	-307%
БУХГАЛТЕРСКИЙ УЧЕТ	\$ 31 282	27 202	\$ 4 079	15%
ПЕРСОНАЛ	2 044 459	1 898 648	145 810	8%
НАКЛАДНЫЕ РАСХОДЫ	682 856	743 412	(60 556)	-8%
ТЕХНОЛОГИИ	183 980	229 830	(45 849)	-20%
<b>Итоговые расходы: производство и распространение литературы</b>	<b>\$ 6 509 043</b>	<b>\$ 4 859 433</b>	<b>\$ 1 649 610</b>	<b>34%</b>
<b>Итоговые расходы: производство и распространение литературы (за исключением ИРАНА)</b>	<b>\$ 4 520 945</b>	<b>\$ 4 824 453</b>	<b>\$ (303 508)</b>	<b>-6%</b>
<b>ПОДДЕРЖКА ВСЕМИРНОЙ КОНФЕРЕНЦИИ ОБСЛУЖИВАНИЯ</b>				
<b>ПОСТОЯННЫЕ ОПЕРАЦИОННЫЕ РАСХОДЫ</b>				
ПУБЛИКАЦИИ	\$ 766	\$ 10 600	\$ (9 834)	-93%
СОБРАНИЕ ВКО В ТЕЧЕНИЕ ДВУХ ЛЕТ МИРОВОЙ СОВЕТ	1 062	650 000	(648 938)	-100%
ПАНЕЛЬ ЧЕЛОВЕЧЕСКИХ РЕСУРСОВ	109 347	129 320	(19 973)	-15%
СООРГАНИЗАТОРЫ ВКО	7 237	15 900	(8 663)	-54%
	-	6 000	(6 000)	
БУХГАЛТЕРСКИЙ УЧЕТ	\$ 14 642	12 733	\$ 1 909	15%
ПЕРСОНАЛ	941 300	888 729	52 571	6%
НАКЛАДНЫЕ РАСХОДЫ	317 682	347 980	(30 298)	-9%
ТЕХНОЛОГИИ	86 113	107 580	(21 467)	-20%
<b>Итоговые расходы: поддержка ВКО</b>	<b>\$ 1 478 150</b>	<b>\$ 2 168 842</b>	<b>\$ (690 692)</b>	<b>-32%</b>
<b>РАЗВИТИЕ СООБЩЕСТВА</b>				
<b>ПОСТОЯННЫЕ ОПЕРАЦИОННЫЕ РАСХОДЫ</b>				
ПУБЛИКАЦИИ	\$ 14 366	\$ 4 686	\$ 9 679	207%
ПОДДЕРЖКА СООБЩЕСТВА	91 768	140 000	(48 232)	-34%
СВЯЗИ С ОБЩЕСТВЕННОСТЬЮ	50 057	15 000	35 057	234%
ЛИТЕРАТУРА ДЛЯ РАЗВИТИЯ	513 452	428 240	85 212	20%
БУХГАЛТЕРСКИЙ УЧЕТ	\$ 17 305	15 048	\$ 2 257	15%
ПЕРСОНАЛ	1 112 446	1 050 316	62 130	6%
НАКЛАДНЫЕ РАСХОДЫ	380 579	411 249	(30 670)	-7%
ТЕХНОЛОГИИ	101 769	127 140	(25 371)	-20%
<b>Итоговые расходы: развитие Сообщества</b>	<b>\$ 2 281 741</b>	<b>\$ 2 191 680</b>	<b>\$ 90 061</b>	<b>4%</b>

	ФАКТ. С НАЧАЛА ГОДА ДО ТЕКУЩЕЙ ДАТЫ	ПЛАН С НАЧАЛА ГОДА ДО ТЕКУЩЕЙ ДАТЫ	РАЗНИЦА	РАЗНИЦА %
<b>МЕРОПРИЯТИЯ</b>				
<b>ПОСТОЯННЫЕ ОПЕРАЦИОННЫЕ РАСХОДЫ</b>				
БУДУЩИЕ (И ПРЕДЫДУЩИЕ) КОНВЕНЦИИ	\$ 12	\$ 10 000	\$ (9 988)	-100%
БУХГАЛТЕРСКИЙ УЧЕТ	3 328	2 894	434	15%
ПЕРСОНАЛ	213 932	201 984	11 948	6%
НАКЛАДНЫЕ РАСХОДЫ	67 064	79 086	(12 022)	-15%
ТЕХНОЛОГИИ	19 571	24 450	(4 879)	-20%
<b>Итоговые расходы по мероприятиям (за исключением МКАН)</b>	<b>\$ 303 907</b>	<b>\$ 318 414</b>	<b>\$ (14 507)</b>	<b>-5%</b>
<b>РАСХОДЫ (только по направлениям деятельности)</b>	<b>\$10 572 841</b>	<b>\$9 538 369</b>	<b>\$1 034 472</b>	<b>11%</b>
<b>РАСХОДЫ (по направлениям деятельности, за исключением ИРАНА)</b>	<b>\$8 584 743</b>	<b>\$9 503 389</b>	<b>(\$918 646)</b>	<b>-10%</b>
<b>ПРЕВЫШЕНИЕ ДОХОД / РАСХОД (только денежный оборот)</b>	<b>\$ 2 188 302</b>	<b>\$ 105 800</b>	<b>\$ 2 082 502</b>	<b>1968%</b>
<b>НЕДЕНЕЖНЫЕ СТАТЬИ</b>				
РАСХОДЫ НА ИЗНОС И АМОРТИЗАЦИЮ	\$ 239 741	\$ 393 750	\$ (154 009)	-39%
<b>ИТОГОВЫЕ РАСХОДЫ (денежные и неденежные)</b>	<b>\$10 812 582</b>	<b>\$9 932 119</b>	<b>\$880 464</b>	<b>9%</b>
<b>ИТОГОВОЕ ПРЕВЫШЕНИЕ ДОХОД / РАСХОД (за исключением МКАН)</b>	<b>\$ 1 948 561</b>	<b>\$ (287 950)</b>	<b>\$ 2 236 511</b>	<b>-777%</b>
<b>ИТОГОВОЕ ПРЕВЫШЕНИЕ ДОХОД / РАСХОД (за исключением ИРАНА)</b>	<b>\$ 532 702</b>	<b>\$ (374 877)</b>	<b>\$ 907 579</b>	<b>-242%</b>
<b>КОНКРЕТНЫЕ МЕРОПРИЯТИЯ</b>				
<b>ДОХОДЫ ПО КОНКРЕТНОМУ МЕРОПРИЯТИЮ</b>				
ДОХОДЫ ПО МКАН 38				
РЕГИСТРАЦИЯ	\$ 3 031 586	\$ 4 261 000	\$ (1 229 414)	-29%
СПЕЦИАЛЬНЫЕ МЕРОПРИЯТИЯ	550 969	663 750	(112 781)	-17%
ПОЖЕРТВОВАНИЯ ОТ НОВИЧКОВ	48 467	15 000	33 467	223%
ТОВАРЫ	980 406	798 584	181 822	23%
ПРОЧИЕ ПРОДАЖИ	333 930	242 765	91 165	38%
<b>Итоговые доходы по конкретному мероприятию</b>	<b>\$ 4 945 358</b>	<b>\$ 5 981 099</b>	<b>\$ (1 035 741)</b>	<b>-17%</b>
<b>РАСХОДЫ ПО КОНКРЕТНОМУ МЕРОПРИЯТИЮ</b>				
РАСХОДЫ ПО МКАН 38				
РЕГИСТРАЦИЯ	\$ 2 381 281	\$ 2 463 000	\$ (81 719)	-3%
СПЕЦИАЛЬНЫЕ МЕРОПРИЯТИЯ	558 636	387 910	170 726	44%
ПРОГРАММА	358 984	385 000	(26 016)	-7%
ТОВАРЫ	817 896	399 292	418 604	105%
ОСНАЩЕНИЕ	1 376 899	900 000	476 899	53%
КОМИТЕТ ПОДДЕРЖКИ	12 222	50 000	(37 778)	-76%
АДМИНИСТРАЦИЯ	385 976	400 000	(14 024)	-4%
<b>Итоговые расходы по конкретному мероприятию</b>	<b>\$ 5 891 894</b>	<b>\$ 4 985 202</b>	<b>\$ 906 692</b>	<b>18%</b>
<b>Итоговое превышение доход / расход по конкретному мероприятию</b>	<b>\$ (946 536)</b>	<b>\$ 995 897</b>	<b>\$ (1 035 741)</b>	<b>-195%</b>
<b>УВЕЛИЧЕНИЕ (УМЕНЬШЕНИЕ) ЧИСТЫХ АКТИВОВ</b>	<b>\$1 002 025</b>	<b>\$707 947</b>	<b>\$294 078</b>	<b>42%</b>
<b>УВЕЛИЧЕНИЕ (УМЕНЬШЕНИЕ) за исключением ИРАНА</b>	<b>\$413 834)</b>	<b>\$621 020</b>	<b>(\$1 034 854)</b>	<b>-167%</b>

# Отчет о взносах Сообщества

С 1 июля 2024 года по 30 июня 2025 года

**Важно:** большинство взносов групп и членов АН включено в первую категорию этого отчета. В будущем пожертвования, внесенные с использованием опции «Для групп АН и органов обслуживания» на странице [na.org/contribute](https://na.org/contribute), будут перечислены в этом отчете по названию группы и (или) органа обслуживания. Благодарим вас за ваши взносы и терпение!

\*В этих записях в процессе внесения взносов был выбран вариант «Виртуальное собрание без указания региона» – опция, которая была добавлена во второй половине финансового года.

● Индивидуальные ● Группы ● Местности ● Регионы ● Мероприятия / зональные форумы

Источник взноса (количество взносов)	Пожертвования в 2025 финансовом году	+/-= в сравнении с 2024 финансовым годом	Источник взноса (количество взносов)	Пожертвования в 2025 финансовом году	+/-= в сравнении с 2024 финансовым годом
<b>Быстрые взносы</b>			<b>Местность Феникс (1)</b>		
Члены / группы / органы обслуживания / мероприятия	621 534,86	+	Группа Saturday Morning (12)	813,71	+
<b>Итого по быстрым взносам: 621 534,86</b>		+	Местность Юго-Центральная (1)	224,20	+
<b>Только онлайн-формат – без указания конкретного географического региона*</b>			Местность Юго-Восточная (1)	1 500,00	+
Собрание В.Е.S.T. Sponsorship Coffee Time (1)	960,10	+	Местность Вэст Вэлли (4)	685,39	-
Группа Otro dia a la libertad (1)	7,00	+	<b>Итого регион Аризона: 140 232,85</b>		+
Группа Hope In The Slope (1)	25,35	+	<b>Регион Арканзас</b>		
Группа Keep it Simple (1)	121,68	+	Регион Арканзас (3)	1 835,86	-
Группа Morning Wakeup (1)	200,00	+	Местность Центральный Арканзас (5)	1 164,99	-
Группа The Ties That Bind Us (1)	82,29	+	Группа New Beginnings (4)	169,71	-
Zoom-группа The Ties That Bind Women (3)	175,00	+	Группа New Start (4)	153,91	-
<b>Итого только онлайн-формат: 1 571,42</b>		+	Группа Seeking Serenity (1)	300,00	+
<b>Регион ABCD</b>			Группа Simplicity Revealed (4)	355,00	+
Регион ABCD (9)	10 058,37	+	Группа Veterans in Recovery (1)	100,00	+
Местность округ Беркшир (11)	1 327,27	+	Группа What A Change (5)	341,25	+
Местность Грин Маунтин (1)	547,20	-	<b>Итого регион Арканзас: 4 420,72</b>		-
Группа Hope in Hudson (1)	25,00	+	<b>Регион Австралия</b>		
Местность Мид-Хадсон (12)	1 236,10	+	Регион Австралия (3)	21 271,37	-
Группа Never Alone (3)	220,00	+	Группа Bali International Connections (1)	49,90	+
<b>Итого регион ABCD: 13 413,94</b>		+	Группа Caboolture Sunday Lunch JFT (1)	100,00	+
<b>Регион Алабама/СЗ Флорида</b>			Индивидуальные (12)	300,00	-
Индивидуальные (1)	15,00	+	<b>Итого регион Австралия: 21 721,27</b>		-
<b>Итого регион Алабама/СЗ Флорида: 15,00</b>		-	<b>Бахрейн</b>		
<b>Регион Аляска</b>			Группа Recovery (3)	75,00	+
Группа Higher Ground (1)	50,00	+	<b>Итого Бахрейн: 75,00</b>		+
Индивидуальные (1)	50,00	+	<b>Регион Байа Сон</b>		
Группа Never Alone (1)	25,00	=	Tesoreria Regional Baja-Son (1)	600,00	+
Группа Walk Your Talk (1)	500,00	-	<b>Итого регион Байа Сон: 600,00</b>		+
<b>Итого регион Аляска: 625,00</b>		-	<b>Регион Бангладеш</b>		
<b>Регион АЛСАК</b>			Группа Suprobhat Dhaka NA (1)	25,00	+
Регион АЛСАК (2)	1 692,78	+	<b>Итого регион Бангладеш: 25,00</b>		+
Местность Центральный Саскачеван (1)	3 461,56	+	<b>Регион Барбадос</b>		
Местность Эдмонтон (2)	2 223,24	+	Регион Барбадос (1)	600,00	+
Группа Faith (3)	453,56	+	<b>Итого регион Барбадос: 600,00</b>		+
Группа Forward Bound (1)	200,00	+	<b>Регион Бельгия</b>		
Группа Gifts of Desperation (2)	97,00	+	Местность NA Antwerp (2)	6 248,70	+
Местность Пис (2)	286,53	+	<b>Итого регион Бельгия: 6 248,70</b>		+
<b>Итого регион АЛСАК: 8 414,67</b>		+	<b>Регион Бест Литтл</b>		
<b>Регион Аотеароа Новая Зеландия</b>			Группа 12 Steps - New Life (11)	821,32	-
Регион Аотеароа Новая Зеландия (1)	2 246,40	-	Группа No Matter What (3)	40,00	-
<b>Итого регион Аотеароа Новая Зеландия: 2 246,40</b>		-	Группа Nothing to Fear (10)	991,88	+
<b>Регион Аргентина</b>			Местность Панхендл (1)	103,56	+
Виртуальная Аргентина (1)	1,00	+	Группа Serenity (3)	90,00	=
Регион Аргентина (1)	5 000,00	+	Местность Юнити (4)	403,97	-
Индивидуальные (6)	96,00	-	<b>Итого регион Бест Литтл: 2 450,73</b>		-
<b>Итого регион Аргентина: 5 097,00</b>		+	<b>Регион Блюграсс-Аппалачиан</b>		
<b>Регион Аризона</b>			Группа Living Clean The Journey Continues (3)	101,06	+
Регион Аризона (2)	23 000,00	+	<b>Итого регион Блюграсс-Аппалачиан: 101,06</b>		+
Группа Clean Livin' (4)	231,00	+	<b>Регион Бразилия</b>		
Местность Ист Вэлли (9)	3 032,77	+	ASC NA Sem Fronteiras (6)	1 582,65	+
Индивидуальные (3)	109 103,99	+	Группа Juventude e Recuperacao (10)	86,00	+
Группа It's Time (2)	254,82	-	Онлайн-группа Viver Limpo (5)	130,00	+
Собрание Not Just Another NA Meeting (5)	214,36	+	<b>Итого регион Бразилия: 1 798,65</b>		+
Группа О'НА NA (1)	150,00	+			

Источник взноса (количество взносов)	Пожертвования в 2025 финансовом году	+/-/= в сравнении с 2024 финансовым годом	Источник взноса (количество взносов)	Пожертвования в 2025 финансовом году	+/-/= в сравнении с 2024 финансовым годом
<b>Регион Бразилия Сул</b>			<b>Местность Нью Ривер Вэлли (1)</b>		
Регион Бразилия Сул (1)	107,00	-	Местность Пьемонт (2)	750,00	
<b>Итого регион Бразилия Сул:</b>	<b>107,00</b>	-	<b>Литературный подкомитет SheVANA (1)</b>	<b>39,23</b>	+
<b>Регион Британская Колумбия</b>			<b>Группа Visible Changes (12)</b>		
Регион Британская Колумбия (1)	3 638,62	-	Группа We Do Recover (9)	675,00	+
Индивидуальные (43)	1 378,00	-	<b>Итого Центрально-Атлантический регион:</b>	<b>6 520,03</b>	+
Группа Never Alone (1)	145,00	+	<b>Регион Центральная Калифорния</b>		
Группа New West Nooners (3)	951,13	+	Регион Центральная Калифорния (2)	2 357,00	-
Группа Saturday Night Live (2)	230,00	+	Региональная Конвенция Центральной Калифорнии (1)	2 675,96	-
Местность к югу от Фрейзера (1)	569,48	-	Местность округ Лайн (2)	375,00	+
Группа Sunday Night Candlelight (1)	120,79	+	Местность Голд Кост (8)	11 559,84	-
Группа Wednesday Night (2)	71,86	+	Индивидуальные (4)	1 005,00	+
<b>Итого регион Британская Колумбия:</b>	<b>7 104,88</b>	-	Группа New Attitudes (2)	94,66	-
<b>Регион штат конского каштана</b>			<b>Группа Spiritual Not Religious (4)</b>		
Регион штат конского каштана (7)	3 250,00	+	<b>Итого регион Центральная Калифорния:</b>	<b>18 256,96</b>	-
Группа Tuesday/Thursday Morning Recovery (2)	180,00	+	<b>Регион Чесапик и Потомак</b>		
Местность Вестерн Резерв (13)	520,00	+	Регион Чесапик и Потомак (4)	48 614,24	-
<b>Итого регион штат конского каштана:</b>	<b>3 950,00</b>	+	Группа Friday Night Live (3)	229,55	+
<b>Регион Внутренняя Калифорния</b>			<b>Индивидуальные (5)</b>		
Регион Внутренняя Калифорния (3)	14 744,41	+	Группа It Works How & Why (8)	475,77	+
Местность Юго-Западная (3)	1 516,61	+	Группа Women's Step and Tradition (2)	20,00	+
Группа We Do Recover (12)	98,00	+	<b>Итого регион Чесапик и Потомак:</b>	<b>49 456,56</b>	-
<b>Итого регион Внутренняя Калифорния:</b>	<b>16 359,02</b>	+	<b>Регион Чикаголенд</b>		
<b>Регион Средняя часть штата Калифорния</b>			<b>Регион Чикаголенд (5)</b>		
Группа Caring & Sharing (1)	76,91	-	Индивидуальные (13)	415,00	-
Местность Центральная Сьерра Юг (1)	500,00	+	Группа It Works How & Why (9)	430,00	-
Местность Футхилл (4)	65,10	-	Группа Liverpool Daily International (5)	141,85	+
Местность Голд Каунтри (1)	500,00	+	Группа Living Clean 1 Thursdays (1)	55,00	+
Индивидуальные (3)	863,04	+	Местность Норт Сити (10)	1 535,50	+
Местность Станислав Вэлли Группс (3)	2 132,50	+	Группа River North & Worldwide (2)	69,00	+
Группа TGIF (1)	219,00	+	Местность Юго-Западная (11)	1 509,06	+
<b>Итого регион Средняя часть штата Калифорния:</b>	<b>4 356,55</b>	+	Группа Sunday And Clean (4)	250,00	+
<b>Регион Атлантическая Канада</b>			<b>Итого регион Чикаголенд:</b>		
Регион Атлантическая Канада (3)	5 762,22	+	<b>7 327,02</b>		
Группа Foundation (1)	144,49	-	<b>Регион Колумбия</b>		
Группа Just for Today (2)	47,10	+	Группа Buena Voluntad-Medellin Colombia (1)	16,25	+
<b>Итого регион Атлантическая Канада:</b>	<b>5 953,81</b>	+	Группа Comuna 13-Medellin (1)	2,00	+
<b>Регион Каролина</b>			Группа Creciendo juntos-Envigado (1)	13,75	+
Местность Кэпитал (1)	131,68	-	Группа Dando motivos-Sabaneta (1)	6,25	+
Регион Каролина (4)	21 021,33	-	Группа Despertar espiritual-Medellin (1)	30,00	+
Группа Clean Living (2)	67,11	+	Группа El mensaje-Medellin (1)	39,75	+
Индивидуальные (4)	23 060,00	+	Группа Enseñame a vivir-Envigado (1)	73,75	+
Группа Lounge Around (1)	100,00	+	Группа Hazlo simple-Rionegro (1)	3,75	+
Группа Never Alone (1)	35,00	+	Группа La amistad-San Antonio de Prado (1)	1,25	+
Группа Never Too Late (1)	27,00	-	Группа La confianza-Medellin (1)	36,25	+
Группа New Noon (1)	652,00	+	Группа La esperanza de vivir-Caldas (1)	5,00	+
Местность Северная Центральная Каролина (5)	1 279,17	+	Группа La fortaleza-Medellin (1)	15,00	+
Группа Serenity (1)	100,00	+	Группа La humildad-Envigado (1)	25,00	+
Группа Spiritually High (2)	200,00	+	Группа La playa (1)	33,00	+
Группа Stay Clean (1)	150,00	+	Группа La unidad-Medellin (1)	5,00	+
Местность Сан Сити (1)	291,42	-	Группа Libertad-Medellin (1)	7,50	+
Группа Surrender To Win (9)	267,00	+	Группа Llegamos a creer-Itagul (1)	18,75	+
Местность Верхняя Южная Каролина (9)	1 149,37	-	Группа Luz de vida-Envigado (1)	11,25	+
Группа Vision of Hope (4)	234,00	-	Группа Nunca mas solos-Medellin (1)	8,75	+
<b>Итого регион Каролина:</b>	<b>48 765,08</b>	+	Группа Olas de cambio-Medellin (1)	40,00	+
<b>Центрально-Атлантический регион</b>			Группа Punto de libertad-Medellin (1)	3,75	+
Группа 12 + 12 = Change (1)	100,00	-	Группа Si se puede-El Retiro (1)	17,50	+
Местность Олмост Хэвен (4)	309,16	-	Группа Solo por hoy-Medellin (1)	30,00	+
Группа Cloud 9 (6)	260,85	-	Группа Somos un milagro-Medellin (1)	10,00	+
Группа Enjoying the Journey (1)	50,00	-	Группа Transformacion-Medellin (1)	10,00	+
Индивидуальные (2)	50,00	-	Группа Util y feliz-Sta Barbara (1)	3,00	+
Местность Нью Доминион (1)	4 200,79	+	Группа Vida-Bello Colombia (1)	26,25	+
			Онлайн-группа Virtual del Oriente (1)	47,50	+
			Онлайн-группа Virtual nos recuperamos (1)	103,75	+
			<b>Итого регион Колумбия:</b>	<b>644,00</b>	-

Источник взноса (количество взносов)	Пожертвования в 2025 финансовом году	+/-/= в сравнении с 2024 финансовым годом	Источник взноса (количество взносов)	Пожертвования в 2025 финансовом году	+/-/= в сравнении с 2024 финансовым годом
<b>Регион Колорадо</b>			<b>Регион Флорида</b>		
Группа Any Lengths (5)	186,24	+	Группа Solo Por Hoy (1)	20,00	+
Группа Bring Your Own Lunch (1)	992,65	+	Группа Un Nuevo Comienzo (6)	140,00	-
Группа Clean & Serene (5)	110,00	+	Индивидуальные (22)	3 344,00	-
Группа Clean Freaks (1)	110,00	+	Группа Just For Today (1)	600,00	+
Регион Колорадо (2)	3 286,10	-	Группа Last House on the Block (1)	85,00	+
Группа Dopeless Hope Queen (2)	73,00	+	Группа Life On Life's Terms (12)	338,00	+
Индивидуальные (6)	55,00	-	Местность Нэйчур Кост (1)	50,00	+
Группа Just Can't Miss It (1)	101,68	+	Группа No More Excuses (2)	73,00	-
Группа Light In The Dark (1)	46,63	+	Местность Палм Кост (1)	983,85	+
Местность Майл Хай (3)	3 124,89	+	Группа Radical Recovery (1)	25,50	+
Группа Pallbearers (3)	110,00	-	Группа Women's Group (1)	100,00	=
Местность Пайкс Пик (10)	1 031,37	+	<b>Итого регион Флорида: 17 409,47</b>		-
Группа Progress Not Perfection (2)	150,00	+	<b>Регион Франция</b>		
Группа Steamboat's Gentlemen's (1)	20,00	+	Регион Франция (1)	4 166,24	-
<b>Итого регион Колорадо: 9 397,56</b>		-	Группа Les 12 etapes en asie (1)	50,00	+
<b>Регион Коннектикут</b>			Индивидуальные (12)	1 200,00	=
Регион Коннектикут (11)	23 432,28	+	<b>Итого регион Франция: 5 416,24</b>		-
Группа Great to be Straight (1)	329,00	+	<b>Регион свободный штат</b>		
Местность Грейтер Хартфорд (5)	1464,45	-	Конвенция свободного штата (2)	10 000,00	+
Местность Грейтер Вотербери (1)	985,22	+	Регион свободный штат (5)	26 311,97	-
Группа Conectados por la Recuperación (1)	33,69	+	Индивидуальные (3)	209,53	+
Индивидуальные (1)	5,00	-	Группа Some Are Sicker Than Others (2)	250,00	+
Группа It Works How & Why (1)	83,00	+	<b>Итого регион свободный штат: 36 771,50</b>		+
Группа Living Clean Today (2)	423,00	+	<b>Регион Джорджия</b>		
Группа New Generation (1)	119,00	+	Группа Backroom (1)	384,45	+
Группа No Other Way (1)	50,00	+	Группа Clean Air Act (1)	95,00	-
Группа Recovery East (2)	1000,00	+	Регион Джорджия (2)	19 474,89	+
Группа Wecovery (1)	83,00	-	Группа Hardcore Hope (2)	50,00	+
<b>Итого регион Коннектикут: 28 007,64</b>		+	Группа How U Livin' (11)	388,33	+
<b>Регион Коста-Рика</b>			Индивидуальные (25)	7 505,00	+
Регион Коста-Рика (3)	590,00	+	Группа International City (4)	216,74	-
Группа Para Siempre (6)	293,59	+	Группа Just for Sunday (1)	250,00	+
Индивидуальные (17)	29,00	+	Группа Living Free (6)	103,35	+
<b>Итого регион Коста-Рика: 912,59</b>		+	Группа New Horizon (4)	231,86	+
<b>Регион Куба</b>			Группа No Matter What (3)	294,00	-
Регион Куба (1)	50,00	+	Местность Северная Атланта (8)	3 834,94	+
<b>Итого регион Куба: 50,00</b>		=	Группа One Addict Helping Another (4)	190,56	-
<b>Регион Дания</b>			Группа Sisters in Unity (1)	70,50	+
Регион Дания (2)	3 839,45	+	Группа Spirit & Service (2)	92,75	-
Hold Det Enkelt Gruppen (Randers) (2)	300,00	+	Группа Thomson Beginners (3)	91,04	+
Группа Lemvig Danmark (1)	73,00	+	Группа Together at 6 (1)	100,00	-
Группа Living Clean Herning (1)	309,99	+	Группа Two 4 Tuesday (2)	80,00	+
<b>Итого регион Дания: 4 522,44</b>		+	<b>Итого регион Джорджия: 33 453,41</b>		+
<b>Регион Восточный Нью-Йорк</b>			<b>Немецкоговорящий регион</b>		
Группа Carrying the Message (1)	20,00	+	Группа Brandenburg (1)	32,48	-
Группа Llegamos (4)	177,00	+	Группа Fühl dich frei (1)	84,00	+
Индивидуальные (2)	272,00	-	Немецкоговорящий регион (2)	10 648,09	-
<b>Итого регион Восточный Нью-Йорк: 469,00</b>		-	Группа SEKIS (7)	319,14	+
<b>Регион Египет</b>			Индивидуальные (11)	59,47	+
Регион Египет (1)	2 530,00	-	Группа Monday Meeting Bochum (6)	528,34	+
<b>Итого регион Египет: 2 530,00</b>		-	Группа NA Saturday Night Party (5)	1028,89	+
<b>Регион Финляндия</b>			Местность Норд (Gebiet Nord) (1)	3 133,77	+
Aurinko ryhmä (1)	32,00	+	Группа Sonntagsmeeting Waschkueche (6)	283,09	+
Регион Финляндия (1)	8 013,85	+	Группа Sunday Meeting Berlin (3)	184,51	-
Индивидуальные (2)	21,42	-	Группа Thursday Meeting Berlin (1)	104,15	+
<b>Итого регион Финляндия: 8 067,27</b>		+	Группа Thursday Meeting (1)	42,86	+
<b>Регион Флорида</b>			Группа Tuesday Meeting Berlin (1)	73,97	+
Группа A Train To Somewhere (7)	1195,17	+	<b>Итого немецкоговорящий регион: 16 522,76</b>		-
Группа AM NA (1)	500,00	+	<b>Регион Большой Иллинойс</b>		
Группа Electric Lunch (3)	2400,00	+	Регион Большой Иллинойс (1)	1 168,53	+
Регион Флорида (1)	7 124,25	-	Местность Ривер-ту-Ривер (1)	100,00	+
Местность Форест (1)	250,00	-	<b>Итого регион Большой Иллинойс: 1 268,53</b>		+
Группа Green & Gold (5)	180,70	+	<b>Регион Большой Нью-Йорк</b>		
			Группа A Greater Consciousness (2)	46,80	-
			Группа Bronx Psychiatric Hospital (1)	25,00	+
			Регион Большой Нью-Йорк (4)	14 000,00	+

Источник взноса (количество взносов)	Пожертвования в 2025 финансовом году	+/-/= в сравнении с 2024 финансовым годом	Источник взноса (количество взносов)	Пожертвования в 2025 финансовом году	+/-/= в сравнении с 2024 финансовым годом
Онлайн-группа Home Away From Home (1)	55,00	+	<b>Регион Ирландия</b>		
Группа Hope In The Slope (2)	91,85	-	Индивидуальные (13)	113,00	-
Индивидуальные (13)	80,00	-	Регион Ирландия (2)	2 732,69	+
Группа Life After Drugs (1)	40,00	+	Группа Living Clean (1)	111,39	+
Группа Llegamos (2)	52,00	+	Местность Южная (1)	3 170,01	+
Группа Recovery in El Barrio (1)	25,00	-	Группа Tuesday Living Clean (1)	207,96	+
Группа Recovery In Progress Red Hook NY (1)	50,00	+	<b>Итого регион Ирландия: 6 335,05</b>		+
Группа Serenity On Saturday (3)	43,00	+	<b>Регион Италия</b>		
Группа The Choice is Ours (1)	86,50	+	Регион Италия (2)	8 512,68	+
Группа Zoom In On Recovery (1)	194,75	-	<b>Итого регион Италия: 8 512,68</b>		+
<b>Итого регион Большой Нью-Йорк: 14 789,90</b>		+	<b>Регион Япония</b>		
<b>Регион Большая Филадельфия</b>			Группа Hope of Star (1)	500,00	+
Группа Back to Basics (9)	180,00	+	Регион Япония (2)	1 300,00	+
Местность Клин Экрес (округ Честер) (4)	659,93	-	<b>Итого регион Япония: 1 800,00</b>		+
Местность Делко (4)	1 765,92	-	<b>Регион Кентуккиана</b>		
Группа Down Payment on Life (7)	337,00	+	Группа How It Works And Why (2)	56,40	+
Регион Большая Филадельфия (5)	15 500,00	+	Группа How It Works (4)	185,25	-
Индивидуальные (1)	25,00	-	Индивидуальные (3)	104,00	+
Группа Recovery in the Morning (1)	10,00	=	Группа Just Us (8)	396,71	+
Местность Шуилкилл Вэлли (9)	1 280,00	+	Регион Кентуккиана (2)	9 009,94	-
Группа Stairway to Heaven (1)	32,00	-	Группа Living The Program (4)	40,00	+
Группа The Faith & Work (1)	43,00	+	Группа More Will Be Revealed (1)	50,00	+
Группа We Do Recover (4)	44,00	+	Местность Юго-Центральный Кентукки (3)	291,27	+
<b>Итого регион Большая Филадельфия: 19 876,85</b>		+	Группа The NA Meeting (9)	368,57	+
<b>Регион Греция</b>			<b>Итого регион Кентуккиана: 10 502,14</b>		-
Индивидуальные (1)	5,00	+	<b>Регион Кувейт</b>		
Местность Пигасос (1)	300,00	+	Регион Кувейт (1)	6 192,90	+
<b>Итого регион Греция: 305,00</b>		+	<b>Итого регион Кувейт: 6 192,90</b>		+
<b>Регион Гватемала</b>			<b>Регион Литва</b>		
Регион Гватемала (1)	493,48	+	Группа Laisve (2)	695,99	+
Индивидуальные (1)	2,00	+	<b>Итого регион Литва: 695,99</b>		+
<b>Итого регион Гватемала: 495,48</b>		+	<b>Регион штат одинокой звезды</b>		
<b>Регион Гавайи</b>			Группа Another Chance (5)	50,00	+
Регион Гавайи (4)	2 293,78	+	Группа Azle (6)	199,12	+
Индивидуальные (13)	2 120,00	-	Группа Born Again (12)	575,00	+
Местность Кауаи (3)	150,00	-	Группа Central (11)	600,00	=
Местность Мауи (6)	1 900,00	+	Местность Даллас (3)	1 289,40	-
Местность Оаху (13)	883,87	-	Местность Форт-Уэрт (4)	550,57	+
Группа South Side Burning Desires (1)	23,00	+	Группа Garland NA (4)	138,50	+
Группа Sunday Ohana (2)	200,00	+	Группа Grace (1)	100,00	+
<b>Итого регион Гавайи: 7 570,65</b>		-	Группа Grove (3)	183,00	-
<b>Регион HOW Бразилия</b>			Группа Haslet (1)	30,60	-
Индивидуальные (3)	30,00	-	Группа Just For Today (12)	700,00	+
<b>Итого регион HOW Бразилия: 30,00</b>		-	Регион штат одинокой звезды (2)	2 000,00	=
<b>Регион Индиана</b>			Группа New Freedom (1)	500,00	+
Местность Центральная Индиана (1)	609,35	-	Группа Northside (7)	1 344,26	+
Местность Кросс Роудс (1)	106,47	+	Группа Point of Freedom (1)	412,50	+
Местность Восточная Центральная (3)	400,00	+	Группа Surrender Starts Here (1)	42,00	-
Группа Gratitude Seekerz (2)	159,63	+	Группа Town East (4)	300,00	-
Регион Индиана (6)	12 406,99	+	Местность Тринити (2)	62,74	+
Конвенция региона Индиана (1)	7 899,42	+	Группа Waxahachie (1)	878,20	+
Индивидуальные (1)	500,00	-	<b>Итого регион штат одинокой звезды: 9 955,89</b>		-
Местность Мичиана (5)	316,75	-	<b>Регион Луизиана</b>		
Местность средняя часть штата (1)	297,68	-	Регион Луизиана (3)	4 531,31	+
Местность Северо-Западная Индиана (1)	100,00	+	Местность Нортшор (1)	813,00	+
Группа Rats NA Drain Ditch (2)	104,50	-	Группа Open Mind (4)	485,00	+
Местность Саут Шор (5)	1 950,00	-	<b>Итого регион Луизиана: 5 829,31</b>		+
Группа Tuesday Night NA (2)	18,25	+	<b>Регион Большой Детройт</b>		
<b>Итого регион Индиана: 24 869,04</b>		+	Группа Courage to Change (2)	80,00	+
<b>Регион Айова</b>			Индивидуальные (16)	810,00	-
Группа Freedom & Surrender (1)	20,00	+	Регион Большой Детройт (6)	1 800,00	=
Индивидуальные (1)	25,00	-	Группа Stay Alive II (10)	360,00	-
Местность Юго-Восточная Айова (1)	1 250,00	+	Группа Vision of Hope (1)	181,63	+
Группа Stairway to heaven (1)	100,00	+	Местность Западный Уэйн (9)	2 707,09	-
Группа We Do Recover (2)	515,00	+	<b>Итого регион Большой Детройт: 5 938,72</b>		-
<b>Итого регион Айова: 1 910,00</b>		-			

Источник взноса (количество взносов)	Пожертвования в 2025 финансовом году	+/-/= в сравнении с 2024 финансовым годом
--------------------------------------	--------------------------------------	---

### Регион Мексика

Местность Плайя-дель-Кармен (1)	250,00	+
<b>Итого регион Мексика:</b>	<b>250,00</b>	-

### Регион Мичиган

Группа Against All Odds (1)	40,00	+
Местность Капитал (9)	2 759,47	+
Индивидуальные (2)	130,00	+
Местность округ Ливингстон (1)	600,00	+
Группа Niles New Beginnings (1)	50,00	+
Местность Северо-Западный Мичиган (1)	200,00	-
Группа Recovery on the Lake (2)	120,00	+
Группа Staying United (6)	585,85	+
Группа Steppin Up (1)	200,00	+
<b>Итого регион Мичиган:</b>	<b>4 685,32</b>	+

### Регион Средняя Америка

Индивидуальные (9)	804,00	+
Регион Средняя Америка (1)	5 000,00	-
<b>Итого регион Средняя Америка:</b>	<b>5 804,00</b>	-

### Среднеатлантический регион

Группа Coast to Coast (1)	50,00	+
Группа Freedom Thru Recovery (1)	59,00	+
Группа Fresh Start (1)	63,00	+
Местность Большой Скрэнтон Стимтаун (1)	28,62	+
Индивидуальные (4)	280,00	+
Группа More Will Be Revealed (1)	25,00	-
Группа Without Gods (1)	50,00	+
<b>Итого Среднеатлантический регион:</b>	<b>555,62</b>	-

### Регион Миннесота

Группа Back to Basics (2)	40,00	+
Индивидуальные (25)	364,70	-
Регион Миннесота (1)	36 964,00	+
Местность Норзерн Лайтс (1)	1545,86	-
Местность города-близнецы (2)	856,50	+
Местность Вижн оф Хоуп (4)	512,52	+
Wee Are Here (1)	1000,00	+
<b>Итого регион Миннесота:</b>	<b>41 283,58</b>	+

### Регион Миссисипи

Группа Terminally Hip Fatally Cool (2)	40,00	+
Группа We Do Recover (1)	50,00	+
<b>Итого регион Миссисипи:</b>	<b>90,00</b>	-

### Регион Монтана

Группа Kalispell Recovery (1)	5000,00	+
Группа Message of Hope (1)	50,00	+
Регион Монтана (2)	5 617,11	+
Группа More Will Be Revealed (4)	299,00	+
Группа NA AT 10K (1)	1500,00	+
<b>Итого регион Монтана:</b>	<b>12 466,11</b>	+

### Горный регион

Горный регион (2)	7 500,00	+
Группа No Reservations (1)	10,00	-
<b>Итого горный регион:</b>	<b>7 510,00</b>	+

### Регион Небраска

Регион Небраска (2)	7 191,22	+
<b>Итого регион Небраска:</b>	<b>7 191,22</b>	+

### Регион Непал

Местность Покхара (1)	360,00	+
<b>Итого регион Непал:</b>	<b>360,00</b>	+

### Регион Нидерланды

Группа Engelstalige (2)	214,05	+
Группа Monday men's meeting Amsterdam (1)	320,00	+
Регион Нидерланды (1)	3 348,87	+
Группа Rotterdam Monday Night (1)	41,66	+
Группа Sittard (2)	159,98	+
<b>Итого регион Нидерланды:</b>	<b>4 084,56</b>	+

Источник взноса (количество взносов)	Пожертвования в 2025 финансовом году	+/-/= в сравнении с 2024 финансовым годом
--------------------------------------	--------------------------------------	---

### Регион Новая Англия

Группа Edgewood (1)	100,00	+
Группа End of the Line (3)	80,65	-
Местность Большой Вустер (1)	2 500,75	+
Индивидуальные (1)	1 000,00	-
Группа JP Lit Study (2)	22,25	+
Группа Just For Today (2)	425,75	-
Группа Last Door on the Left (1)	10,00	+
Группа Leggs-n-Eggs (2)	360,00	=
Группа Marstons Mills (1)	75,00	+
Местность Мартас-Виньярд (1)	250,00	-
Группа Never Alone (1)	200,00	+
Регион Новая Англия (3)	9 462,87	+
Группа Not Alone New Attitude (2)	82,00	+
Группа Not Alone New Attitudes (1)	43,75	+
Группа Recovery in the Chapel (6)	331,00	-
Группа There is Still Hope (1)	90,00	+
Группа Women on Weekends (2)	189,75	+
<b>Итого регион Новая Англия:</b>	<b>15 223,77</b>	+

### Регион Нью-Джерси

Группа Bordentown (2)	12,00	-
Группа Foundation of Hope (11)	478,94	+
Местность Большой Нью-Брансвик (7)	2 968,59	+
Индивидуальные (25)	742,00	+
Группа Morning Miracles (2)	381,00	+
Регион Нью-Джерси (8)	6 500,00	+
Местность Оушен (6)	3 331,98	+
Группа Sisters in Unity (1)	21,95	+
Группа Steps are Solution (1)	300,00	+
<b>Итого регион Нью-Джерси:</b>	<b>14 736,46</b>	+

### Регион Северо-Восточная Бразилия

Группа Maracápe (4)	77,00	-
<b>Итого регион Северо-Восточная Бразилия:</b>	<b>77,00</b>	-

### Регион Северная Каролина

Группа A New Way to Live (1)	44,00	+
Местность Шарлотта (1)	4 000,00	+
Группа Freedom thru Recovery (1)	49,00	+
Группа GOD (1)	100,00	+
Группа Grand Rising (2)	70,00	+
Индивидуальные (3)	71,00	-
Группа Miracles Happen (1)	500,00	+
Группа NA at Noon (2)	87,00	+
Онлайн-группа NA Online Recovery (1)	151,00	+
Регион Северная Каролина (4)	7 809,69	-
Онлайн-группа Online Recovery (1)	213,04	-
Группа Sunday Serenity (4)	183,75	+
Группа Women of Substance (1)	11,62	+
<b>Итого регион Северная Каролина:</b>	<b>13 290,10</b>	+

### Регион Северная Калифорния

Группа Alcohol is a Drug (1)	37,00	+
Местность Ди Хабла Испана (8)	1 366,28	+
Группа Book Around & Find Out (BAFO) (7)	55,06	+
Группа Camden Home (3)	174,89	-
Местность Контра Коста (11)	4 191,26	+
Группа Davis (11)	598,51	-
Группа Early Serenity (5)	347,62	+
Группа Early Serenity Men's (7)	584,94	+
Группа Friday Night Alternative (3)	121,84	-
Группа Grand Rising (2)	50,00	+
Индивидуальные (36)	480,00	-
Группа Living Clean Book Study (1)	10,00	+
Группа Living Clean (1)	200,00	+
Группа Los Gatos Home (12)	3144,17	+
Группа Men's Stag (1)	511,60	+
Местность Мишен Пик (3)	556,75	+
Местность округ Монтерей (7)	3700,00	+
Группа NA Nooners (6)	261,02	-
Группа New Day New Way (2)	140,00	+
Группа No Matter What (4)	251,24	+

Источник взноса (количество взносов)	Пожертвования в 2025 финансовом году	+/-/= в сравнении с 2024 финансовым годом	Источник взноса (количество взносов)	Пожертвования в 2025 финансовом году	+/-/= в сравнении с 2024 финансовым годом
Регион Северная Калифорния (11)	56 690,63	-	Группа New Freedom (1)	111,25	-
Группа Oak Park Fellowship (1)	250,00	-	Регион Онтарио (1)	5 953,19	-
Группа Peace in the Pines (1)	96,00	-	Местность Оттава (2)	3 354,78	+
Местность Шаства / Тринити (3)	1 400,00	+	Группа Saturday Night Live (2)	143,21	+
Группа Short & Sweet (1)	43,05	+	<b>Итого регион Онтарио:11 191,79</b>		-
Группа Sunday Back to Basics (1)	55,00	+	<b>Регион Тихоокеанские Каскадные горы</b>		
Группа Together in Recovery (1)	50,00	+	Группа Another 24 (1)	50,00	+
Группа We Do Recover (2)	100,00	+	Группа Basic (2)	147,00	+
Группа West Portal (1)	59,00	+	Группа Can Be Free (4)	122,30	+
Группа Wild Recovery (3)	570,16	+	Местность Центральная высокогорная пустыня Орегона (3)	300,00	-
Группа Work The Steps or Die (1)	23,25	+	Группа Conscious Contact (1)	20,00	+
<b>Итого регион Северная Калифорния:81 130,37</b>		-	Индивидуальные (29)	1 219,00	-
<b>Регион Северная Новая Англия</b>			Группа It's In The Book (1)	1816,00	+
Индивидуальные (1)	120,21	-	Группа Kick the Monkey (3)	102,00	+
Группа Serenity at Lunch (6)	278,35	+	Местность округ Лейн (2)	4 000,00	+
<b>Итого регион Северная Новая Англия: 398,56</b>		-	Группа Learning to Live (1)	141,00	+
<b>Регион Северный Нью-Джерси</b>			<b>Magic Happens When Women Gather (1)</b>	<b>1 869,50</b>	<b>+</b>
Местность Свобода через Единство (3)	632,89	+	Группа MTFU (1)	100,00	+
Местность округ Гудзон (9)	111,00	=	Группа OSP NA Club (1)	250,00	+
Регион Северный Нью-Джерси (6)	7 800,00	+	Группа Out to Lunch Bunch (1)	60,00	+
Местность Северо-Западный Нью-Джерси (8)	1566,90	+	Группа Pelican Bay (7)	350,00	+
Местность Пассейик (1)	22,75	-	Группа Serenity Sisters (7)	2050,00	+
Группа Sisters in Unity (1)	19,95	+	Местность округ Вашингтон (4)	400,00	-
Группа Stronger Than Iron (1)	100,00	+	<b>Итого регион Тихоокеанские Каскадные горы:12 996,80</b>		<b>+</b>
<b>Итого регион Северный Нью-Джерси:10 253,49</b>		<b>+</b>	<b>Регион Польша</b>		
<b>Регион Норвегия</b>			Регион Польша (1)	1 700,49	+
Группа Kongsberg (1)	200,00	+	<b>Итого регион Польша: 1 700,49</b>		<b>+</b>
Мероприятие NA Outdoor Ski and Recovery (1)	103,91	+	<b>Регион Португалия</b>		
<b>Итого регион Норвегия: 303,91</b>		<b>+</b>	Группа DNA (1)	334,89	+
<b>Регион Западная Мексика</b>			Местность Линха (1)	779,32	+
Западный регион (1)	1 000,00	+	Группа Miracles in Porto (1)	210,00	+
<b>Итого регион Западная Мексика: 1 000,00</b>		<b>+</b>	Регион Португалия (1)	2 081,04	+
<b>Регион Огайо</b>			<b>Итого регион Португалия: 3 405,25</b>		<b>+</b>
Группа Any Addict (1)	50,00	+	<b>Регион Квебек</b>		
Местность Центральный Огайо (1)	500,00	+	Группа Le Lendemain (4)	551,61	+
Местность Большой Цинциннати (6)	3917,29	-	Группа Pige ton Retablissement (1)	100,00	+
Группа Hopeful (4)	200,00	+	Группа Roussillon (1)	361,63	+
Группа Meshugeneh (1)	150,00	+	Регион Квебек (4)	33 218,25	+
Местность Мид Ист (1)	1 000,00	+	Местность Рив-Норд (2)	2284,91	-
Регион Огайо (4)	7 417,71	+	Местность Рив-Суд (2)	1413,52	-
Группа Recovery on High Street (1)	100,00	-	Местность Суд-Оуэст (1)	1 173,10	-
Группа Winners' (4)	850,00	+	<b>Итого регион Квебек:39 103,02</b>		<b>+</b>
<b>Итого регион Огайо:14 185,00</b>		<b>+</b>	<b>Регион Ред-Ривер</b>		
<b>Регион Оклахома</b>			Okla-Tex (2)	200,00	-
Группа 33rd Street Recovery (1)	50,00	-	Регион Ред-Ривер (1)	500,00	-
Местность Восточная (4)	3 500,00	-	<b>Итого регион Ред-Ривер: 700,00</b>		-
Группа Living Room (3)	114,48	+	<b>Регион 51</b>		
Группа NA-A-Risin' (1)	100,00	-	Группа Addicts Together (2)	220,00	+
Группа No Grass (3)	469,00	+	Местность CAN (1)	1 889,89	+
Группа Northside Stroll (5)	1150,00	-	Группа Happy, Joyous & Free (11)	1 591,50	-
Регион Оклахома (6)	3 500,00	-	Индивидуальные (13)	4 800,00	+
Группа Spiritual Connection (1)	641,39	+	Группа Mid Day Relief (8)	367,70	+
Группа The recovery at work (8)	2500,00	+	Группа Mixed Nutz (1)	73,85	+
Местность Западная (11)	5 700,00	+	Группа More Will Be Revealed (1)	60,00	+
<b>Итого регион Оклахома:17 724,87</b>		<b>+</b>	Местность North by Northwest (7)	3 091,36	-
<b>Регион Оман</b>			Регион 51 (5)	25 451,51	+
Регион Оман (1)	1 600,00	+	<b>Итого регион 51:37 545,81</b>		<b>+</b>
<b>Итого регион Оман: 1 600,00</b>		<b>+</b>	<b>Регион Пуэрто-Рико</b>		
<b>Регион Онтарио</b>			Группа Solo Por Hoy (5)	246,50	-
Группа Bring Your Own Book (1)	200,00	=	Индивидуальные (7)	70,00	-
Группа Common Welfare (1)	522,46	+	Местность Западная (1)	26,40	+
Местность Джорджиан Хартленд (1)	400,00	+	Регион Пуэрто-Рико (12)	1 642,65	+
Индивидуальные (26)	506,90	-	<b>Итого регион Пуэрто-Рико: 1 985,55</b>		-

Источник взноса (количество взносов)	Пожертвования в 2025 финансовом году	+/-/= в сравнении с 2024 финансовым годом
--------------------------------------	--------------------------------------	---

### Регион Рио-Гранде

Местность Фор Корнерс (1)	1000,00	+
Местность Большой Альбукерке (2)	434,92	-
Индивидуальные (1)	1 000,00	-
Регион Рио-Гранде (1)	3 000,00	=
Местность Южный Нью-Мексико (1)	172,43	+
Группа Talking Heads (1)	87,30	+
Группа WE (2)	125,00	+

**Итого регион Рио-Гранде: 5 819,65 -**

### Регион округа Сан-Диего / Империял

Группа Caring & Sharing (2)	58,35	+
Онлайн-группа Vivir Limpios (1)	10,00	+
Индивидуальные (1)	20,00	-
Группа Monday Night Miracles (2)	53,00	+
Местность Северное побережье (1)	161,36	+
Местность Северный внутренний округ (4)	268,13	-
Регион округа Сан-Диего / Империял (5)	14 937,73	+
Группа Saturday Morning Live (1)	10,00	+
Группа Stepping into Serenity (1)	500,00	+
Группа Unity Day (1)	600,00	+

**Итого регион округа Сан-Диего / Империял: 16 618,57 +**

### Регион штат «Покажи-ка мне»

Группа A New Influence (1)	200,00	+
Группа Are You Ready For Some Recovery (1)	500,00	=
Кемпинг Flight to Freedom (1)	678,24	+
Индивидуальные (11)	1 100,00	-
Местность Нортленд (2)	649,20	-
Местность Праймари Перпоус (4)	200,00	-
Регион штат «Покажи-ка мне» (2)	26 400,00	+
Группа THE (11)	1 100,00	-
Местность Объединенный Канзас-Сити (2)	324,88	+

**Итого регион штат «Покажи-ка мне»: 31 152,32 +**

### Регион Сиерра Сейдж

Местность Капитал Сити (2)	1 200,00	+
Группа Never Alone (11)	275,00	+
Группа Recovery Dogs (4)	118,00	+
Местность Рурал Невада (2)	442,33	-
Группа Saturday Night Live (2)	85,27	+
Группа Saturday Night Special (2)	61,00	+
Регион Сиерра Сейдж (6)	23 100,00	+

**Итого регион Сиерра Сейдж: 25 281,60 +**

### СОСОНА - индийский регион

СОСОНА - индийский регион (1)	20,00	+
-------------------------------	-------	---

**Итого СОСОНА - индийский регион: 20,00 +**

### Регион Южная Дакота

Группа New Hope (2)	550,00	+
Группа Sioux Falls (2)	208,79	+
Регион Южная Дакота (2)	2 400,00	+
Местность Вэст Ривер (1)	640,00	+

**Итого регион Южная Дакота: 3 798,79 +**

### Регион Южная Флорида

Местность Галф Кост (13)	4 116,49	+
Индивидуальные (13)	101,66	-
Группа New Life (1)	20,00	+
Местность Палм Кост (1)	858,66	+
Группа Plantation Recovery (1)	200,00	+
Группа Saturday Night Live (4)	238,67	-
Местность Южный Дейд (1)	1 000,00	+
Регион Южная Флорида (1)	500,00	-
Группа The Truth Will Set You Free (2)	115,00	+

**Итого регион Южная Флорида: 7 150,48 +**

### Регион Южная Калифорния

Группа Courage to Change (5)	649,00	+
Местность Восточная Сиерра (2)	500,10	+
Группа Solo Por Hoy (1)	100,00	+
Группа Happy Feet Dance & Meeting (1)	188,50	+
Индивидуальные (69)	2 341,00	-
Группа Living Proof (1)	215,21	+
Группа Monday Night Madness (1)	50,00	+
Группа OB Smokeless (2)	75,00	+
Группа Quest for Serenity (5)	700,00	-
Местность Южная Долина Антилоп (3)	1 554,09	+
Регион Южная Калифорния (4)	44 364,60	+
Группа Speak Your Truth (1)	500,00	+
Группа Spiritual Not Religious (1)	53,00	+
Группа St John Vianney (3)	555,98	+
Группа The Full Issue (1)	20,00	+
Группа The Real attitude of Gratitude (2)	200,00	+
Группа Tuesday 730 PM Surrender to Win (1)	25,00	+
Группа Tuesday Step Study (7)	1410,00	+
Группа Virtual is Real (1)	203,00	+
Местность Вэст Энд (10)	2 886,24	-
Группа Westside NA - Culver City Veteran's Memorial Park - Living Clean (5)	314,00	+

**Итого регион Южная Калифорния: 56 904,72 +**

### Регион Южный Айдахо

Группа Emerson (1)	200,00	+
Местность Высокогорная пустыня (1)	500,00	+
Группа New Attitudes (4)	90,00	-
Регион Южный Айдахо (6)	9 494,11	-
Местность Долина Сокровищ (3)	139,29	-
Группа Unity (3)	127,16	+

**Итого регион Южный Айдахо: 10 550,56 -**

### Регион Испания

Группа LGBT Vivir Limpios (1)	177,05	+
Регион Испания (2)	9 771,30	+

**Итого регион Испания: 9 948,35 +**

### Регион Швеция

Группа New Way of Living (1)	87,83	+
Регион Швеция (NA Sverige) (2)	2 457,46	-

**Итого регион Швеция: 2 545,29 -**

### Регион Швейцария

Немецкоговорящая местность (1)	2 154,61	+
--------------------------------	----------	---

**Итого регион Швейцария: 2 154,61 -**

### Регион Техас Блюбоннет

Группа Agape (1)	150,00	=
Группа Clean & Free (4)	302,00	+
Группа Conscious Contact (1)	18,26	+
Группа Eastside (9)	496,00	+
Группа Easy Does It (2)	200,00	-
Группа Hair (1)	100,00	+
Местность округ Хилл (4)	1244,00	-
Местность Хьюстон (7)	288,92	+
Группа Hug Not Drugs (1)	40,00	-
Индивидуальные (29)	717,00	+
Местность Нортсайд (2)	500,00	=
Группа Our Gift (2)	34,75	-
Группа Right Stuff (1)	21,00	+
Группа Surrender to Win (2)	20 000,00	+
Регион Техас Блюбоннет (6)	5 830,72	+
Местность Три округа (2)	356,76	+

**Итого регион Техас Блюбоннет: 30 299,41 +**

Источник взноса (количество взносов)	Пожертвования в 2025 финансовом году	+/-= в сравнении с 2024 финансовым годом	Источник взноса (количество взносов)	Пожертвования в 2025 финансовом году	+/-= в сравнении с 2024 финансовым годом
<b>Регион Таиланд</b>			<b>Регион Вашингтон / Сев. Айдахо</b>		
Les Douzes etapes en Asie (1)	100,00	+	Группа An Atmosphere of Recovery (3)	141,25	-
<b>Итого регион Таиланд:</b>	<b>100,00</b>	<b>+</b>	Группа Basic NA (2)	181,00	+
<b>Регион Три штата</b>			Группа Battle Ground BGNA (4)	60,00	-
Местность Центральная Западная Пенсильвания (9)	225,00	-	Группа Eastshore (3)	112,00	-
Местность Ист Энд (1)	128,98	-	Группа Friday Harbor (1)	5,88	-
Индивидуальные (16)	430,00	+	Группа Friday Night Alive (1)	325,00	-
Местность Интерстейт Кроссрудс (3)	3900,00	+	Группа Friday Night Live (1)	90,35	+
Местность Озеро Эри (1)	200,00	+	Индивидуальные (57)	5 689,00	+
Группа Principles First (1)	45,00	+	Группа It's Fine, I'm Fine, Everything's Fine (2)	150,00	+
Группа Shady (2)	50,00	-	Местность округ Льюис (3)	467,20	+
Местность Саут Хиллс (1)	994,05	-	Местность полуостров Норт Олимпик (1)	920,00	-
Группа The Growing Tree (3)	327,50	+	Местность Северо-Западный Вашингтон (2)	1235,50	+
Регион Три штата (3)	16 000,00	+	Группа Pointless (1)	5,00	+
Группа Upper Saint Clair (1)	500,00	+	Группа Port Hadlock (1)	100,00	+
<b>Итого регион Три штата:</b>	<b>22 800,53</b>	<b>+</b>	Группа Removing the Mask (3)	460,00	+
<b>Регион Турция</b>			Группа Rise To Recovery (3)	213,75	-
Регион Турция (1)	2 000,00	+	Группа Sea Of Serenity (1)	150,00	+
<b>Итого регион Турция:</b>	<b>2 000,00</b>	<b>+</b>	Местность Сиэтл (1)	339,23	-
<b>Регион Великобритания</b>			Местность округ Саут Кинг (13)	757,03	-
Онлайн-группа Clean & Serene Saturday Morning (1)	200,00	+	Группа Ties That Bind (1)	100,00	+
Группа Devon International JFT (9)	292,35	-	Регион Вашингтон / Сев. Айдахо (2)	39 282,59	-
Индивидуальные (29)	194,07	-	Группа Women's Hope & Faith (1)	40,60	+
Регион Великобритания (3)	9 286,25	+	<b>Итого регион Вашингтон / Сев. Айдахо:</b>	<b>50 825,38</b>	-
<b>Итого регион Великобритания:</b>	<b>9 972,67</b>	<b>+</b>	<b>Регион Западный Нью-Йорк</b>		
<b>Регион Украина</b>			Группа Fresh Start (5)	265,00	-
Индивидуальные (8)	240,00	-	Группа Recovery in South Buffalo (2)	279,00	+
<b>Итого регион Украина:</b>	<b>240,00</b>	<b>-</b>	Группа We Are Responsible (2)	150,00	+
<b>Регион Верхние Скалистые горы</b>			Регион Западный Нью-Йорк (1)	3 000,00	+
Местность Freedom Seekers (1)	250,00	+	<b>Итого регион Западный Нью-Йорк:</b>	<b>3 694,00</b>	-
Группа Living Proof (2)	161,50	-	<b>Регион Западная Россия</b>		
Группа The Home (4)	650,00	+	Группа Clean South (6)	193,47	+
Регион Верхние Скалистые горы (1)	16 645,35	+	<b>Итого регион Западная Россия:</b>	<b>193,47</b>	-
Группа Wake Up Call (1)	200,00	+	<b>Регион Висконсин</b>		
Группа Welcome Home (2)	100,00	-	Индивидуальные (12)	96,00	-
Местность Вайо-Браска (1)	1390,00	+	Местность Инленд Лейкс Юнити (6)	559,44	-
Местность Западный Вайоминг (1)	570,26	-	Местность Милуоке / Уокеша (3)	1628,00	+
<b>Итого регион Верхние Скалистые горы:</b>	<b>19 967,11</b>	<b>+</b>	Группа Never In The Dark (2)	125,00	-
<b>Регион Юта</b>			Местность Северный Центральный Висконсин (1)	900,00	+
Группа Barney's (5)	157,71	+	Местность Северо-Восточный Висконсин (2)	150,00	=
Группы Home (4)	110,86	+	Группа When at the End of the Road (7)	245,00	+
Индивидуальные (24)	1 488,00	-	Регион Висконсин (3)	929,65	-
Местность Лейксайд Юнити (11)	1089,95	-	Группа Women in Recovery (2)	187,96	-
Местность Северная Юта (6)	206,31	-	<b>Итого регион Висконсин:</b>	<b>4 821,05</b>	-
Группа Refuse To Use (9)	1372,42	+	<b>Зональные форумы</b>		
Группа Toelee Second Chance (1)	20,00	+	Азиатский Тихоокеанский Форум (2)	10 000,00	+
<b>Итого регион Юта:</b>	<b>4 445,25</b>	<b>-</b>	Канадская Ассамблея (3)	32 997,99	+
<b>Регион Венесуэла</b>			Европейский съезд Делегатов (1)	5222,95	-
Группа Grateful to be Grateful (1)	12,80	+	Зональный форум Средний Запад (4)	8900,00	-
Индивидуальные (1)	5,00	+	Зональный форум штаты Великих равнин (1)	1 326,34	-
Регион Венесуэла (1)	25,00	+	<b>Итого зональные форумы:</b>	<b>58 447,28</b>	-
Виртуальная местность (1)	50,00	+	<b>Другие мероприятия</b>		
<b>Итого регион Венесуэла:</b>	<b>92,80</b>	<b>+</b>	Конвенция МАССНА (Мехико, Аризона, Калифорния) (1)	4673,58	+
<b>Регион Волантин</b>			Тихоокеанская Северо-Западная Конвенция (1)	3089,31	+
Местность East Tennessee Ridges of Recovery (1)	231,46	+	Конвенция штата Техас (1)	1434,48	+
Группа Hope not Dope (10)	869,00	-	Мировая Конвенция День Единства (1)	34 070,54	+
Индивидуальные (13)	265,00	-	<b>Итого другие мероприятия:</b>	<b>43 267,91</b>	<b>+</b>
Группа Primary Purpose (6)	274,57	+	<b>Общий итог: 2 093 502,67</b>		
Группа Recovery Is A Journey (1)	160,67	+			
Группа Step By Step (9)	883,72	+			
Регион Волантин (3)	14 472,61	+			
<b>Итого регион Волантин:</b>	<b>17 157,03</b>	<b>+</b>			



## ОТЧЕТ НЕЗАВИСИМОГО АУДИТОРА

Мировому Совету  
Мировых служб Анонимных Наркоманов

### **Заключение аудитора**

Мы провели аудит прилагаемой консолидированной финансовой отчетности Мировых служб Анонимных Наркоманов и связанного с ними Трастового фонда интеллектуальной собственности Сообщества (Траст) (совместно именуемых МСАН), которая включает консолидированный отчет о финансовом положении по состоянию на 30 июня 2025 года, соответствующие сводные отчеты о деятельности, функциональных расходах и движении денежных средств за год, закончившийся в указанную дату, а также соответствующие примечания к консолидированной финансовой отчетности.

По нашему мнению, за исключением возможных последствий вопроса, рассматриваемого в разделе «Основание для квалифицированного заключения» нашего отчета, вышеупомянутая консолидированная финансовая отчетность достоверно отражает во всех существенных отношениях финансовое положение МСАН по состоянию на 30 июня 2025 года, а также соответствующие сводные отчеты о деятельности, функциональных расходах и движении денежных средств за год, закончившийся в указанную дату, в соответствии с общепринятыми в США принципами бухгалтерского учета.

### **Основание для квалифицированного заключения**

Мы не проводили аудит балансов финансовой отчетности и деятельности иранского офиса обслуживания, Payam Omega, по состоянию на и за год, закончившийся 30 июня 2025 года, в отчетности которого отражены совокупные активы в размере 9 608 905 \$ по состоянию на 30 июня 2025 года и чистая прибыль в размере 3 403 957 \$ за год, закончившийся в указанную дату. Эта финансовая отчетность была представлена в соответствии с общепринятыми в Исламской Республике Иран принципами бухгалтерского учета и проверена другими аудиторами в соответствии с общепринятыми в Исламской Республике Иран стандартами аудита, отчет которых был нам предоставлен. Следовательно, мы не смогли определить, требуются ли какие-либо корректировки этих сумм, чтобы балансы финансовой отчетности и деятельности соответствовали принципам бухгалтерского учета, общепринятым в США.

Мы провели аудит в соответствии с общепринятыми в США стандартами аудита. Наши обязанности в соответствии с этими стандартами более подробно описаны в разделе «Обязанности аудитора по аудиту финансовой отчетности» нашего отчета. Мы обязаны быть независимыми от МСАН и выполнять другие этические обязанности в соответствии с определенными этическими требованиями, касающимися нашего аудита. Мы считаем, что полученные нами аудиторские доказательства являются достаточными и надлежащими для обоснования нашего квалифицированного аудиторского заключения.

### **Обязанности руководства в отношении консолидированной финансовой отчетности**

Руководство несет ответственность за подготовку и достоверное представление консолидированной финансовой отчетности в соответствии с общепринятыми в США принципами бухгалтерского учета, а также за разработку, внедрение и поддержание системы внутреннего контроля, необходимой для подготовки и достоверного представления консолидированной финансовой отчетности, свободной от существенных искажений, будь то вследствие мошенничества или ошибки.

Лос-Анджелес / Сан-Франциско / Сиэтл / Денвер / Сан-Валли, Айдахо / Даллас

1

## Отчет независимых аудиторов

МСАН заключают договор с независимой аудиторской фирмой на проверку финансовой отчетности каждый финансовый год. Группа аудиторов проводит около недели в офисе в Чатворте после закрытия каждого финансового года, в течение которой они проводят тестовые транзакции, проверяют внутренний контроль и тщательно изучают внутренние финансовые практики. Профессиональный аудит финансовых отчетов и практики МСАН соответствует наилучшим мировым практикам в области бухгалтерского учета и отвечает всем требованиям законодательства, предъявляемым к некоммерческим организациям. Чтобы провести аудит финансовой деятельности ОМО в Иране, нам приходится нанимать бухгалтерскую фирму в Иране, которая предоставляет результаты аудита нашим аудиторам в США. Несмотря на то, что это чрезвычайно медленный процесс, он позволяет правлению и Мировому Совету выверять цифры по всем местным офисам АН.

Мировому Совету  
Мировых служб Анонимных Наркоманов

При подготовке консолидированной финансовой отчетности руководство обязано оценить, существуют ли условия или события, рассматриваемые в совокупности, которые вызывают существенные сомнения в способности МСАН продолжать свою деятельность в качестве действующей организации в течение одного года после даты публикации консолидированной финансовой отчетности.

#### **Обязанности аудитора по аудиту консолидированной финансовой отчетности**

Наши цели — получить разумную уверенность в том, что консолидированная финансовая отчетность в целом не содержит существенных искажений, будь то вследствие мошенничества или ошибки, и предоставить аудиторский отчет, включающий наше заключение. Разумная уверенность — это высокий уровень уверенности, но не абсолютный, и поэтому не гарантирует, что аудит, проведенный в соответствии с общепринятыми стандартами аудита, всегда выявит существенное искажение, если оно существует. Риск необнаружения существенного искажения, связанного с мошенничеством, выше, чем риск необнаружения искажения, связанного с ошибкой, поскольку мошенничество может включать сговор, подделку, умышленные упущения, введение в заблуждение или действия в обход системы внутреннего контроля. Искажения считаются существенными, если существует значительная вероятность того, что по отдельности или в совокупности они повлияют на суждение, вынесенное разумным пользователем на основе консолидированной финансовой отчетности.

При проведении аудита в соответствии с общепринятыми стандартами аудита мы:

- Применяем профессиональное суждение и сохраняем профессиональный скептицизм на протяжении всего аудита.
- Выявляем и оцениваем риски существенного искажения консолидированной финансовой отчетности, будь то вследствие мошенничества или ошибки, и разрабатываем и выполняем аудиторские процедуры, отвечающие этим рискам. Такие процедуры включают проверку на выборочной основе доказательств, касающихся сумм и раскрытия сведений в сводной (консолидированной) финансовой отчетности.
- Получаем понимание системы внутреннего контроля, относящейся к аудиту, для разработки аудиторских процедур, соответствующих обстоятельствам, но не с целью выражения мнения об эффективности системы внутреннего контроля МСАН. Соответственно, такое мнение не выражается.
- Оцениваем целесообразность используемых учетных политик и обоснованность существенных учетных оценок, сделанных руководством, а также оцениваем общее представление консолидированной финансовой отчетности.
- Делаем вывод о том, существуют ли, по нашему мнению, условия или события, рассматриваемые в совокупности, которые вызывают существенные сомнения в способности МСАН продолжать свою деятельность в качестве действующей организации в течение разумного периода времени.

Мы обязаны информировать лиц, ответственных за управление, в частности, о планируемом объеме и сроках проведения аудита, существенных результатах аудита, а также о некоторых вопросах, касающихся внутреннего контроля, которые мы выявили в ходе аудита.

*Miller Kaplan Arase LLP*

«МИЛЛЕР КАПЛАН ЭРЕЙЗ Эл-Эл-Пи» (MILLER KAPLAN ARASE LLP)

Бербанк, Калифорния

27 апреля 2026 г.

«МИЛЛЕР КАПЛАН» / Аудиторы, которым доверяют с 1941 года 

**Активы**

Оборотные активы:	
Денежные средства и их эквиваленты	\$ 7 049 134
Инвестиции – по справедливой стоимости	1 663 085
Дебиторская задолженность (за вычетом резервов на покрытие сомнительных счетов в размере 108 544 \$)	723 867
Запасы публикаций	8 907 071
Предоплаченные расходы	<u>172 527</u>
Итого оборотные активы	<u>18 515 684</u>
Прочие активы:	
Основные средства:	
Мебель и оборудование	1 064 033
Благоустройство арендованного имущества	<u>1 189 533</u>
	2 253 566
За вычетом накопленной амортизации	<u>2 023 862)</u>
	229 704
Депозиты	525 737
Товарные знаки, программное обеспечение и авторские права (за вычетом накопленной амортизации в размере 1 667 630 \$)	489 572
Активы аренды в форме права пользования	2 173 774
За вычетом накопленной амортизации	<u>(1 973 470)</u>
	200 304
Итого прочие активы	<u>1 445 317</u>
Итого активы	<u>\$ 19 961 001</u>

**Обязательства и чистые активы**

Краткосрочные обязательства:	
Кредиторская задолженность	\$ 3 958 886
Начисленные расходы на заработную плату, отпускные и налоговые удержания к выплате	814 325
Обязательства по операционной аренде, текущая часть	<u>167 272</u>
Итого краткосрочные обязательства	4 940 483
Прочие обязательства:	
Обязательства по операционной аренде, за вычетом текущей части	<u>36 569</u>
Итого прочие обязательства	<u>36 569</u>
Итого обязательства	4 977 052
Чистые активы без донорских ограничений	<u>14 983 949</u>
Итого обязательства и чистые активы	<u>\$ 19 961 001</u>

См. сопроводительные примечания к консолидированной финансовой отчетности.

Доходы, прибыль и прочая поддержка:	
Продажа публикаций и материалов программы	\$ 16 507 279
За вычетом скидок и себестоимости продаж	<u>(7 615 105)</u>
Чистая выручка с продаж публикаций и материалов программы	8 892 174
Регистрация на Конвенции и прочая прибыль	4 945 358
Пожертвования Сообщества	2 093 503
Проценты	157 421
Прочее	<u>42 357</u>
Итого доходы, прибыль и прочая поддержка	<u>16 130 813</u>
Расходы на программу:	
Производство и распространение литературы	3 850 141
Поддержка Всемирной конференции обслуживания	7 025 135
Развитие Сообщества	2 376 332
Мероприятия	<u>364 302</u>
	13 615 910
Управленческие и общие расходы	<u>1 512 879</u>
Итого расходы	<u>15 128 789</u>
Изменение чистых активов	1 002 024
Чистые активы без донорских ограничений:	
Начало года	<u>13 981 925</u>
Конец года	<u>\$ 14 983 949</u>

См. сопроводительные примечания к консолидированной финансовой отчетности.

	Обслуживание программы					
	Производство и распространение литературы	Поддержка Всемирной конференции обслуживания	Развитие Сообщества	Мероприятия	Управленческие и общие	Итого
Расходы:						
Заработная плата, оклады и налоги на заработную плату	\$ 2 127 092	\$ 995 660	\$ 1 176 689	\$ 226 286	\$ 502 859	\$ 5 028 586
Медицинское страхование сотрудников	202 035	94 570	111 764	21 493	47 762	477 624
Взносы в пенсионный фонд	51 966	24 325	28 747	5 528	12 285	122 851
Подрядные работы	69 257	32 418	38 312	7 368	16 373	163 728
Расходы на Конвенцию	-	5 302 705	-	-	589 189	5 891 894
Аренда помещений	798 022	163 212	192 886	37 094	132 357	1 323 571
Поездки	6 730	-	-	-	748	7 478
Конференции	-	7 469	-	-	830	8 299
Мировые семинары	-	-	81 920	-	9 102	91 022
Телефонная связь	29 822	13 959	16 497	3 173	7 050	70 501
Почтовые расходы	14 826	6 940	8 202	1 577	3 505	35 050
Канцелярские расходы	154 617	72 374	85 533	16 449	36 552	365 525
Гонорары специалистов	67 855	31 762	37 537	7 219	16 041	160 414
Аренда оборудования	9 029	4 227	4 995	961	2 135	21 347
Компьютерные расходы	165 576	77 504	91 595	17 614	39 143	391 432
Страхование	42 220	19 762	23 356	4 491	9 981	99 810
Литература по развитию	-	-	24 794	-	2 755	27 549
Бесплатные публикации	-	13 619	-	-	1 513	15 132
Бесплатная литература	-	-	333 585	-	37 065	370 650
Обмен валюты	(30 371)	-	-	-	(3 374)	(33 745)
Связи с общественностью	-	-	40 991	-	4 555	45 546
Мировой Совет	-	98 412	-	-	10 935	109 347
Поддержка Сообщества	-	-	671	-	75	746
Износ и амортизация	101 411	47 469	56 100	10 788	23 974	239 742
Прочие операционные расходы	40 054	18 748	22 158	4 261	9 469	94 690
<b>Итого расходы</b>	<b>\$ 3 850 141</b>	<b>\$ 7 025 135</b>	<b>\$ 2 376 332</b>	<b>\$ 364 302</b>	<b>\$ 1 512 879</b>	<b>\$ 15 128 789</b>

См. сопроводительные примечания к консолидированной финансовой отчетности.

Денежные потоки от операционной деятельности:

Изменение чистых активов	\$ 1 002 024
Корректировка для согласования изменения чистых активов на чистые денежные средства, используемые в операционной деятельности:	
Износ и амортизация	239 742
Неденежные расходы по операционной аренде	3 511
(Увеличение) уменьшение активов:	
Дебиторская задолженность, чистая	11 858
Запасы публикаций	(988 205)
Предоплаченные расходы	(62 075)
Депозиты	389 252
Увеличение обязательств:	
Кредиторская задолженность	1 730 664
Начисленные расходы на заработную плату, отпускные и налоговые удержания	224 863
Отложенная выручка по Конвенции	<u>(3 133 158)</u>
Чистые денежные средства, используемые в операционной деятельности	<u>(581 524)</u>

Денежные потоки от инвестиционной деятельности:

Приобретение инвестиций	(149 132)
Выручка от реализации инвестиций	1 971 620
Приобретение основных средств	(151 736)
Выплаты для защиты авторских прав и товарных знаков и приобретения программного обеспечения	<u>(3 265)</u>
Чистые денежные средства, полученные посредством инвестиционной деятельности	<u>1 667 487</u>

Чистое увеличение денежных средств и их эквивалентов 1 085 963

Денежные средства и их эквиваленты:

Начало года	<u>5 963 171</u>
Конец года	<u>\$ 7 049 134</u>

См. сопроводительные примечания к консолидированной финансовой отчетности.

## Примечания к консолидированной финансовой отчетности

### Отчет независимых аудиторов / год, который закончился в июне 2025 г.

#### ПРИМЕЧАНИЕ 1 — ОРГАНИЗАЦИЯ И ВИД ДЕЯТЕЛЬНОСТИ

Мировые службы Анонимных Наркоманов (МСАН) были зарегистрированы в качестве юридического лица 25 января 1977 года со штаб-квартирой в Чатсворте, штат Калифорния. МСАН имеют пункты распространения литературы в Индии и Торонто (Канада), а также офисы в Брюсселе (Бельгия) и Иране. Иранский офис обслуживания МСАН известен как Рауат Omega. МСАН — это некоммерческая организация, которая обеспечивает взаимодействие и информирование для всего Сообщества Анонимные Наркоманы (АН). МСАН достигают своей цели посредством поддержания взаимодействия с группами и комитетами АН, печати и распространения одобренной Всемирной конференцией обслуживания (ВКО) литературы, а также ведения архивов АН.

В 1993 году АН учредили Трастовый фонд интеллектуальной собственности Сообщества АН (Траст). Траст был создан с целью хранения и администрирования всех материалов по выздоровлению и другой интеллектуальной собственности АН. Траст включен в консолидированную финансовую отчетность МСАН как следствие единого контроля.

#### ПРИМЕЧАНИЕ 2 — КРАТКОЕ ИЗЛОЖЕНИЕ СУЩЕСТВЕННЫХ УСЛОВИЙ УЧЕТНОЙ ПОЛИТИКИ

##### А. Политика консолидации и метод бухгалтерского учета

Прилагаемая консолидированная финансовая отчетность включает счета МСАН и Траста. Существенные внутригрупповые остатки и операции исключены при консолидации. При подготовке консолидированной финансовой отчетности использовался метод начисления.

##### В. Введение новых учетных политик

В марте 2023 года Совет по стандартам финансового учета (ССФУ) выпустил Обновление стандартов бухгалтерского учета (ОСБУ) 2023-01, «Аренда (раздел 842): соглашения о совместном контроле». Это обновление уточняет учет договоров аренды и благоустройства арендованного имущества между организациями, находящимися под общим контролем. Данное руководство особенно актуально для некоммерческих организаций, имеющих связанные фонды, спонсорских организаций или организаций, предоставляющих совместное обслуживание. Данный стандарт вступает в силу для финансовых лет, начинающихся после 15 декабря 2023 года, и применяется на перспективной основе.

МСАН приняли данный стандарт с 1 июля 2024 года. Применение данного стандарта не оказало существенного влияния на консолидированную финансовую отчетность МСАН.

##### С. Денежные средства и их эквиваленты

МСАН рассматривают все высоколиквидные инвестиции с первоначальным сроком исполнения обязательства до трех месяцев или менее как эквиваленты денежных средств. Денежные средства МСАН и их эквиваленты включают текущие, сберегательные счета и депозитные счета денежного рынка.

##### Д. Инвестиции

Инвестиции отражаются по справедливой стоимости в соответствии с иерархией справедливой стоимости, установленной в Кодификации стандартов бухгалтерского учета (КСБУ), раздел 820, «Оценка справедливой стоимости». Чистые реализованные и нереализованные прибыли или убытки классифицируются как увеличение или уменьшение чистых активов без донорских ограничений. Процентный и дивидендный доход отражается за вычетом комиссий за управление инвестициями, если таковые имеются.

##### Е. Дебиторская задолженность и резерв на покрытие сомнительных долгов

Дебиторская задолженность учитывается при выставлении счета и представляет собой претензии к третьим лицам, которые будут урегулированы посредством денежных средств. Балансовая стоимость дебиторской задолженности, за вычетом резерва на покрытие сомнительных долгов, представляет собой ее предполагаемую чистую стоимость реализации. Если события или изменения обстоятельств указывают на возможное обесценение определенных остатков дебиторской задолженности, дополнительно рассматривается возможность взыскания этих остатков, и резерв корректируется соответствующим образом. По состоянию на 30 июня 2025 года руководство оценило резерв на покрытие сомнительных долгов в размере 108 544 \$.

##### Ф. Товарно-материальные активы

Товарно-материальные активы состоят преимущественно из программной литературы, предназначенной для продажи в поддержку миссии МСАН. Товарно-материальные активы учитываются по наименьшей из двух величин: себестоимости или чистой стоимости реализации; при этом себестоимость определяется методом «первым поступил — первым выбыл» (FIFO). Чистая стоимость реализации представляет собой предполагаемые цены продажи в обычном порядке деятельности за вычетом любых затрат, необходимых для выполнения и распространения. Руководство периодически пересматривает товарно-материальные активы на предмет избыточного количества или устаревания и регистрирует списания, когда ожидается, что балансовая стоимость не будет возмещена за счет будущих продаж.

##### Г. Основные средства

Улучшения арендованного имущества, мебель и оборудование отражаются по фактической стоимости. Крупные улучшения

капитализируются, а замена, техническое обслуживание и ремонт, которые не улучшают и не продлевают срок полезного использования актива, относятся на расходы. Износ и амортизация рассчитываются линейным методом на середину года в течение предполагаемого срока полезного использования соответствующих активов, который представлен ниже:

Улучшения арендованного имущества	5 лет
Мебель и оборудование	5 - 10 лет

Расходы на износ и амортизацию основных средств за год, который закончился 30 июня 2025 года, составили 89 409 \$.

#### **Н. Товарные знаки и авторские права**

Затраты на приобретение и защиту авторских прав и товарных знаков капитализируются и амортизируются в течение приблизительного срока действия авторских прав или товарного знака, который, по оценкам, составляет 10 лет. Стоимость компьютерного программного обеспечения также капитализируется и амортизируется в течение семи лет. Амортизационные расходы, связанные с товарными знаками и авторскими правами, за год, который закончился 30 июня 2025 года, составили 150 333 \$.

#### **I. Чистые активы**

МСАН представляют информацию о своем финансовом положении и деятельности на основе метода начисления в соответствии с двумя классами чистых активов следующим образом:

*Чистые активы без донорских ограничений* – чистые активы, на которые не распространяются ограничения, установленные донором, которые могут включать чистые активы, предназначенные для конкретных целей решением Совета директоров. По состоянию на 30 июня 2025 года активов, предназначенных для целей Совета директоров, не было.

*Чистые активы с ограничениями, установленными донором*, – чистые активы, на которые распространяются условия, установленные донором, которые могут быть выполнены посредством действий МСАН для соблюдения условий или ограничены для использования в будущем периоде. Когда донорское ограничение выполняется, либо путем использования ресурсов способом, указанным донором, либо по истечении времени, истечение срока действия ограничения отражается в консолидированной финансовой отчетности путем перевода чистых активов из категории «чистые активы с ограничениями, установленными донором», в категорию «чистые активы без донорских ограничений». По состоянию на 30 июня 2025 года активов с ограничениями, установленными донором, не было.

Доходы и поддержка отражаются как увеличение чистых активов без донорских ограничений, если иное не предусмотрено ограничениями, установленными донором. Расходы отражаются как уменьшение чистых активов без донорских ограничений. Прибыль и убытки по активам или обязательствам отражаются как увеличение или уменьшение чистых активов без донорских ограничений, если иное не предусмотрено явным условием донора или законом.

#### **J. Продажа публикаций и программных материалов**

Доход от продажи публикаций и других программных материалов отражается в соответствии с КСБУ 606, «*Доход от договоров с клиентами*». МСАН признают получение дохода в момент передачи контроля над обещанными товарами клиенту, что обычно происходит в момент отгрузки или предоставления клиенту публикаций или материалов, в зависимости от условий продажи.

Продажи, как правило, осуществляются путем прямых заказов или онлайн-транзакций и обычно представляют собой единое обязательство по исполнению. Цена сделки основана на заявленных ценах и отражает вознаграждение, на которое МСАН, как ожидается, имеют право. Оплата, как правило, производится в момент продажи или вскоре после этого. МСАН не имеют существенных переменных составляющих вознаграждения, финансовых компонентов или прав на возврат, связанных с этими продажами.

Суммы, собранные за доставку и обработку, включаются в цену сделки и отражаются в качестве дохода от программы. Затраты, связанные с доставкой и обработкой, учитываются как расходы на программу. Взимаемый налог с продаж, при наличии такового, исключается из дохода и учитывается как обязательство до его перечисления в соответствующий налоговый орган.

#### **К. Доход от Мировой Конвенции**

МСАН проводят Мировую Конвенцию примерно раз в пять лет в целях своей миссии. Доходы, полученные в связи с конференцией, включают регистрационные сборы и связанные с ней доходы от программы и отражаются в соответствии с КСБУ 606, «*Доход от договоров с клиентами*».

Доходы, связанные с конференцией, учитываются, когда МСАН выполняют свои обязательства по исполнению, предоставляя доступ к программам конференции и связанным с ними мероприятиям. Регистрационные сборы, как правило, отражаются в момент проведения конференции, поскольку именно в этот момент контроль над услугами переходит к участникам. МСАН не принимают спонсорскую поддержку в связи с Мировой Конвенцией.

Суммы, полученные авансом до начала конференции в связи с регистрацией, учитываются как отложенная выручка и отражаются как доход после выполнения соответствующих обязательств по исполнению. Цена сделки по контрактам, связанным с конференцией, основана на заявленных сборах и, как правило, не включает переменную составляющую вознаграждения или существенные финансовые компоненты.

Доход от конференции классифицируется как доход от программы в прилагаемом сводном отчете о деятельности, поскольку конференция является центральным и постоянным компонентом деятельности, связанной с миссией МСАН. Затраты, понесенные на планирование, рекламу и проведение конференции, отражаются в качестве расходов на программу

в периоде их возникновения.

#### **L. Пожертвования, вносимые членами Сообщества**

Полученные пожертвования отражаются как доход в соответствии с КСБУ 958, «Некоммерческие организации». Пожертвования учитываются по справедливой стоимости, когда получено безусловное обещание сделать пожертвование. Пожертвования классифицируются как чистые активы с донорскими ограничениями или без них, в зависимости от наличия или отсутствия ограничений, установленных донором.

Пожертвования с ограничениями, установленными донором, которые могут быть выполнены в течение определенного времени или при достижении конкретной цели, отражаются как чистые активы с донорскими ограничениями и переводятся в категорию чистых активов без донорских ограничений после выполнения условий ограничений. Пожертвования, ограниченные для долгосрочных целей или подлежащие бессрочному хранению, отражаются как чистые активы с донорскими ограничениями. МСАН не принимают пожертвования в виде финансовых или нефинансовых активов с донорскими ограничениями.

Условные пожертвования, содержащие как препятствие, так и право на возврат или освобождение от обязательств, не учитываются в качестве дохода до тех пор, пока условия, от которых они зависят, не будут по существу выполнены или явным образом отменены.

Безусловные обещания пожертвований, которые, как ожидается, будут получены в течение одного года, учитываются по чистой стоимости реализации. Безусловные обещания пожертвований, которые, как ожидается, будут получены в будущие годы, учитываются по текущей стоимости их предполагаемых будущих денежных потоков. Амортизация скидок по долгосрочным обещаниям пожертвований включается в доход от пожертвований. Резервы на сомнительные обещания пожертвований отражаются на основе оценки руководством возможности их взыскания. По состоянию на 30 июня 2025 года непогашенных обязательств по объявленным пожертвованиям не было.

#### **M. Функциональное распределение расходов**

В отчете о функциональных расходах расходы на реализацию программ и других видов деятельности МСАН отражаются как по естественной, так и по функциональной классификации. Расходы, которые можно отнести к конкретной программе или вспомогательной услуге, распределяются непосредственно в соответствии с их назначением. Расходы, которые являются общими для более чем одной функции, распределяются между соответствующими программами и вспомогательными услугами на основе оценки рабочего времени сотрудников, используя процентные соотношения, представляющие собой отработанные часы или заработную плату, или на основе оценки других затраченных ресурсов.

#### **N. Налог на прибыль**

МСАН освобождены от уплаты налога на прибыль в соответствии с разделом 501(с)(3) Налогового кодекса США и Налоговым кодексом Калифорнии. Траст также освобожден от уплаты налога на прибыль в соответствии с применимым Налоговым кодексом США и сопоставимым Налоговым кодексом Калифорнии. Кроме того, Налоговая служба США определила, что МСАН и Траст не являются частными фондами в значении раздела 509(а) Налогового кодекса США. Следовательно, никаких положений о федеральных налогах на прибыль и налогах на прибыль в рамках штата для МСАН или Траста не предусмотрено.

ОПБУ требуют от руководства оценивать налоговые статусы, взятые МСАН, и признавать налоговые обязательства, если МСАН взяли налоговый статус, который с большей вероятностью не будет подтвержден в результате проверки налоговым органом. МСАН подлежат плановым проверкам со стороны налоговых органов; тем не менее, никаких проверок за какие-либо налоговые периоды в настоящее время не проводится.

#### **O. Перевод зарубежной финансовой отчетности**

Консолидированная финансовая отчетность представлена в долларах США, которые являются отчетной валютой МСАН. Активы и обязательства зарубежных операций, функциональной валютой которых является не доллар США, переводятся в доллары США с использованием обменных курсов, действующих на дату составления консолидированного отчета о финансовом положении. Доходы и расходы пересчитываются с использованием средних обменных курсов за отчетный период. Корректировки обменных курсов, возникающие в результате этого процесса, отражаются как изменения чистых активов и учитываются как составляющая чистых активов без донорских ограничений.

#### **P. Предварительные сметы**

Подготовка консолидированной финансовой отчетности в соответствии с ОПБУ обязывает руководство составлять предварительные сметы и делать допущения, которые влияют на отраженные суммы активов и обязательств на дату составления консолидированной финансовой отчетности, а также на отраженные суммы доходов и расходов за отчетный период. Использование предварительных смет включает, помимо прочего, резерв на ожидаемые кредитные потери по дебиторской задолженности, расчетные сроки полезного использования основных средств и распределение расходов по функциям и характеру. Фактические результаты могут отличаться от этих смет.

### **ПРИМЕЧАНИЕ 3 — НАЛИЧИЕ ФИНАНСОВЫХ АКТИВОВ**

По состоянию на 30 июня 2025 года МСАН располагали финансовыми активами в размере 18 343 157 \$, состоящими из денежных средств, их эквивалентов, ликвидных капиталовложений, краткосрочной дебиторской задолженности и товарно-

материальных активов, доступных для удовлетворения потребностей в денежных средствах на общие расходы. Ни на один из этих финансовых активов не наложены донорские или договорные ограничения, которые делают их недоступными для расходования в течение одного года после отчетной даты. Целью МСАН является сохранение финансовых активов, необходимых для покрытия ожидаемых операционных расходов как минимум в течение одного года, а также политика структурирования финансовых активов таким образом, чтобы они были доступны по мере наступления срока оплаты общих расходов и обязательств.

#### **ПРИМЕЧАНИЕ 4 — ОЦЕНКА И РАСКРЫТИЕ ИНФОРМАЦИИ О СПРАВЕДЛИВОЙ СТОИМОСТИ**

МСАН применяют КСБУ, раздел 820, «Оценка справедливой стоимости», для оценки и раскрытия информации о справедливой стоимости, который определяет справедливую стоимость, устанавливает рамки для ее оценки и требует раскрытия определенной информации по оценке справедливой стоимости. ОПБУ устанавливают три уровня исходных данных, которые могут быть использованы для оценки справедливой стоимости:

уровень 1 — котированные цены на активных рынках для идентичных активов или обязательств. Активный рынок — это рынок, на котором сделки совершаются с достаточной частотой и объемом, чтобы предоставлять информацию о ценах на постоянной основе. По состоянию на 30 июня 2025 года, у МСАН не было активов уровня 1.

Уровень 2 — значимые другие наблюдаемые исходные данные (отличные от цен уровня 1), такие как котированные цены для аналогичных активов или обязательств, котированные цены на неактивных рынках или другие исходные данные, которые являются наблюдаемыми или могут быть подтверждены наблюдаемыми рыночными данными. Это включает депозитные сертификаты, которые оцениваются на основе наблюдаемых рыночных исходных данных для аналогичных ценных бумаг, включая модели оценки, основанные на ценах, уплаченных за аналогичные активы с аналогичной доходностью от эмитентов с аналогичными кредитными рейтингами.

Уровень 3 — ненаблюдаемые исходные данные, которые подтверждаются незначительной рыночной активностью или ее отсутствием, являются значимыми для справедливой стоимости активов или обязательств и отражают предположения руководства и наилучшие оценки, основанные на имеющихся данных. По состоянию на 30 июня 2025 года, у МСАН не было активов уровня 3.

Методы оценки, используемые при определении справедливой стоимости, должны максимально использовать наблюдаемые исходные данные и минимизировать использование ненаблюдаемых исходных данных. Метод оценки может привести к оценке справедливой стоимости, которая может не отражать чистую стоимость реализации или будущую справедливую стоимость. Кроме того, хотя руководство считает, что методы оценки являются подходящими и согласуются с методами, используемыми другими участниками рынка, использование различных методик или предположений может привести к различным оценкам справедливой стоимости на отчетную дату.

В следующих таблицах приведена сводная информация об инвестициях на основе исходных данных, используемых для их оценки:

	30 июня 2025 года			Итого
	Уровень 1	Уровень 2	Уровень 3	
Депозитные сертификаты	\$ -	\$ 1 663 085	\$ -	\$ 1 663 085

В следующих таблицах приведена сверка справедливой стоимости инвестиций уровня 2 на начало и конец года, который закончился 30 июня 2025 года:

Остаток на 1 июля	\$ 3 485 574
Приобретения / начисленные проценты	149 131
Продажи / погашения	(1 971 620)
Остаток на 30 июня	\$ 1 663 085

#### **ПРИМЕЧАНИЕ 5 — НАКОПЛЕНИЕ КРЕДИТНОГО РИСКА**

МСАН размещают свои денежные средства и их эквиваленты в первоклассных финансовых учреждениях. Денежные средства в банках США застрахованы Федеральной корпорацией страхования вкладов (ФКСВ) на сумму до 250 000 долларов США в каждом из банков, в которых они размещены. Денежные средства на счетах в Канаде застрахованы на сумму до 100 000 канадских долларов в каждом из банков, в которых они размещены. По состоянию на 30 июня 2025 года депозиты в американских учреждениях превышали лимиты страхования на 3 259 371 доллар США, а депозиты в канадских банках превышали лимиты страхования на 1 148 990 канадских долларов. Денежные средства на европейских счетах не подлежат страхованию и по состоянию на 30 июня 2025 года составляют около 553 388 долларов США.

#### **ПРИМЕЧАНИЕ 6 — ДОГОВОРНЫЕ И УСЛОВНЫЕ ОБЯЗАТЕЛЬСТВА**

##### **Аренда**

1 июля 2022 года МСАН приняли ОСБУ 2016-02, «Аренда», требующее от арендатора отражать актив в виде права пользования

и соответствующее обязательство по аренде на дату начала аренды, первоначально оцениваемые по текущей стоимости общих арендных платежей. МСАН классифицировали пять своих долгосрочных договоров аренды как операционную аренду и определили, что справедливая стоимость операционной аренды на дату начала аренды составила 2 152 472 доллара США, используя ставки дисконтирования от 2,84% до 3,96%. Средневзвешенный срок операционной аренды на дату принятия стандарта составлял 39 месяцев. По состоянию на 30 июня 2025 года обязательства по аренде составляли 203 841 доллар США, из которых 167 272 доллара США были краткосрочными, а 36 569 долларов США — долгосрочными. ОСБУ 2016-02 обязывает устанавливать в отчете о деятельности единую стоимость аренды, рассчитанную таким образом, чтобы затраты по аренде распределялись в течение срока аренды, как правило, с использованием линейного метода. Расходы по аренде за год, который закончился 30 июня 2025 года, составили 659 005 долларов США. В течение года, который закончился 30 июня 2025 года, МСАН отразили амортизацию актива в виде права пользования в размере 651 644 долларов США, связанную с арендой, в результате чего чистый остаток актива в виде права пользования составил 200 304 доллара США по состоянию на 30 июня 2025 года.

Ниже представлен график будущих минимальных арендных платежей по договорам аренды с первоначальным сроком или оставшимся сроком аренды без права досрочного прекращения более одного года по состоянию на 30 июня 2025 года:

<u>Год, заканчивающийся 30 июня</u>	
2026	\$ 167 272
2027	20 910
2028	12 731
2029	4 553
Впоследствии	<u>3 794</u>
Итого необходимые минимальные платежи	209 260
За вычетом скидки к текущей стоимости	<u>(5 419)</u>
Обязательство по операционной аренде	<u>\$ 203 841</u>

Общая сумма арендных платежей, произведенных в течение года, который закончился 30 июня 2025 года, составила 680 621 доллар США.

#### **Трудовой договор**

МСАН заключили трудовой договор с исполнительным директором, срок действия которого истекает 31 декабря 2025 года. Договор предусматривает компенсацию и льготы. Если МСАН расторгнут договор, исполнительному директору должны быть выплачены определенные суммы согласно условиям договора. По состоянию на 30 июня 2025 года было начислено около 250 000 долларов США, которые могут быть выплачены.

#### **ПРИМЕЧАНИЕ 7 — ПЕНСИОННЫЙ ПЛАН**

МСАН поддерживают квалифицированный пенсионный план с установленными взносами, который охватывает всех сотрудников. Согласно условиям плана, сотрудники могут делать взносы до уплаты налогов в размере, не превышающем максимально допустимую сумму в соответствии с Налоговым кодексом США. МСАН компенсируют отчисления в размере до 8% от компенсации в зависимости от количества лет служения сотрудника. Взносы МСАН составили 122 851 доллар США за год, который закончился 30 июня 2025 года.

#### **ПРИМЕЧАНИЕ 8 — ПОСЛЕДУЮЩИЕ СОБЫТИЯ**

##### **Перевод иностранной валюты**

После окончания года и до публикации консолидированной финансовой отчетности обменный курс доллара США к иранскому риялу значительно снизился. Вследствие этого стоимость активов МСАН в иностранной валюте в пересчете на доллары США существенно уменьшилась. Руководство оценило это событие в соответствии с КСБУ 855, «*Последующие события*», и пришло к выводу, что изменение обменных курсов представляет собой не отражаемое в отчетности последующее событие. Соответственно, прилагаемая консолидированная отчетность не была скорректирована с учетом этого изменения. Ожидается, что снижение обменных курсов окажет существенное влияние на будущее финансовое положение МСАН и результаты деятельности, связанные с зарубежными операциями организации.

Руководство оценило последующие события по 27 апреля 2026 года, дату, когда данная консолидированная финансовая отчетность стала доступна для публикации. Помимо указанных выше, существенных последующих событий, требующих отображения или дополнительного раскрытия в данной консолидированной финансовой отчетности, не было.

# МИРОВЫЕ СЛУЖБЫ АНОНИМНЫХ НАРКОМАНОВ

*Годовой отчет МСАН  
за 2025 финансовый год  
опубликован в апреле 2026 г.*

na.org  
[www.instagram.com/narcoticsanonymous](http://www.instagram.com/narcoticsanonymous)  
[www.instagram.com/naglobalevents](http://www.instagram.com/naglobalevents)  
[www.facebook.com/naworldservices](http://www.facebook.com/naworldservices)



**Мировые службы АН**  
А/я 9999  
Ван-Найс, Калифорния  
США 91409  
Телефон +1.818.773.9999  
Факс +1.818.700.0700

**Офисы обслуживания и  
распределительные центры**  
**ОМО – Чатсворт**  
19737 Нордхофф Плейс  
Чатсворт, Калифорния, США 91311  
+1.818.773.9999  
Факс +1.818.700.0700

**ОМО – Европа**  
48 Рю де Лете  
В-1050 Брюссель, Бельгия  
+32.2.646.6012  
Факс: +32.2.649.9239

**ОМО – Иран**  
А/я 14665-3115  
Тегеран, Иран  
+0098.21886.81652  
Факс: +0098.21886.7209

**Распределительный центр –  
Миссиссауга, Онтарио, Канада**  
+1.905.507.0100  
Факс: +1.905.507.0101

**Распределительный центр –  
Бангалор, Индия**