

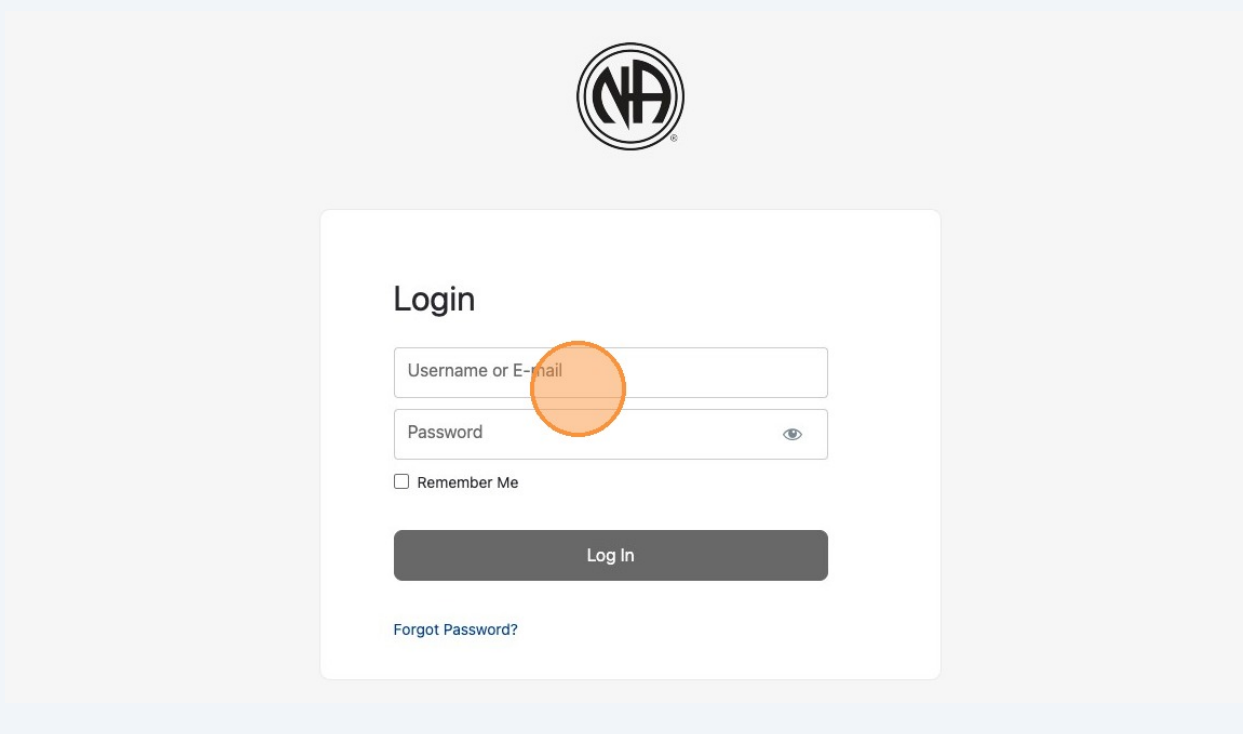
Acceso al Portal de PC

Esta guía paso a paso proporciona instrucciones sobre cómo iniciar una sesión de forma segura.

NOTA: El portal de participantes de la conferencia (P) es únicamente para participantes de la CSM.

- 1 En una nueva pestaña, navegue a <https://cpportal.na.org/> o haga clic en este enlace.

- 2 Escriba su correo electrónico que tenemos en nuestros archivos en la primera casilla.



The screenshot shows the NA (North American) portal login page. At the top center is the NA logo. Below the logo is a white login form with the title 'Login'. The form contains two input fields: 'Username or E-mail' and 'Password'. The 'Username or E-mail' field is highlighted with an orange circle. Below the 'Password' field is a 'Remember Me' checkbox. At the bottom of the form is a dark grey 'Log In' button. Below the button is a link that says 'Forgot Password?'.

- 3 Escriba su contraseña (si no la recuerda, haga clic en Forgot Password (Olvidé mi contraseña, vea el paso 9 más abajo).

4 Haga clic en "Log In"



Login

Username or E-mail
daniel@na.org

Password
.....|

Remember Me

[Log In](#)

[Forgot Password?](#)

5 Esta pantalla es para la autenticación de dos factores (2FA). Se ha enviado un código de verificación a su correo electrónico. Deberá escribir el código aquí.



Please enter the two-factor authentication (2FA) verification code below to login. Depending on your 2FA setup, you can get the code from the 2FA app or it was sent to you by email. **Note: if you are supposed to receive an email but did not receive any, please click the Resend Code button to request another code.**

Verification Code:

Remember this device for 90 days

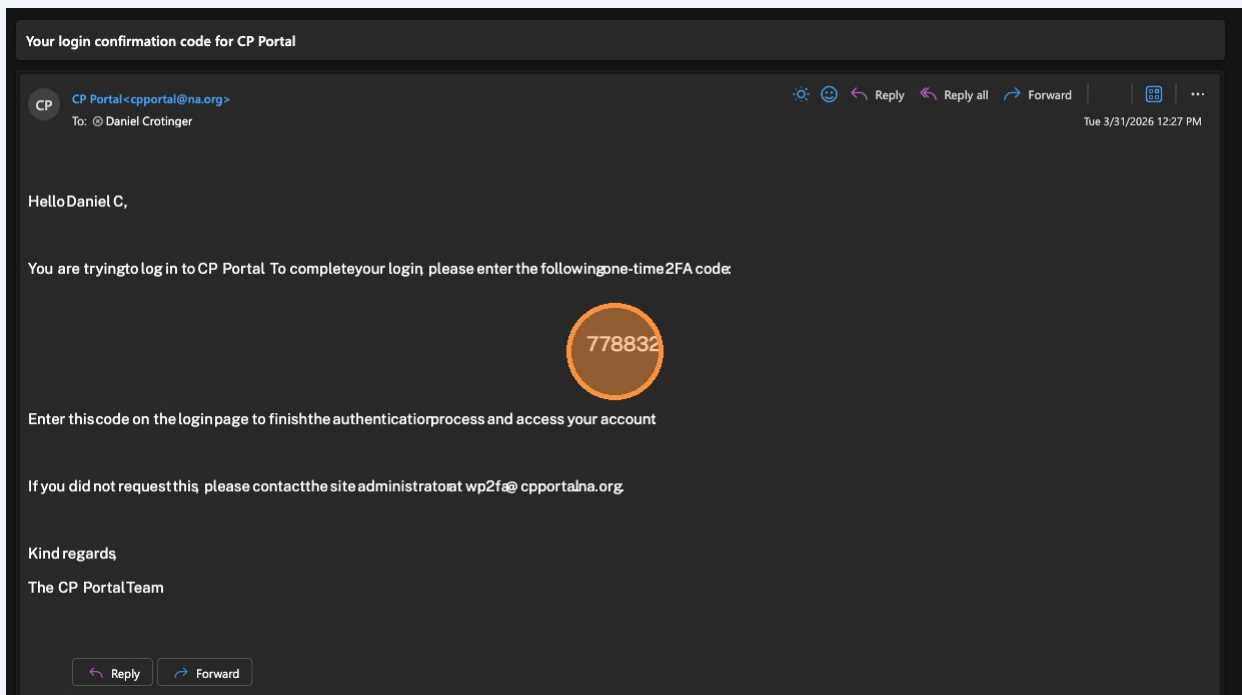
[Resend Code](#) [Log in](#)

[← Back to CP Portal](#)

6

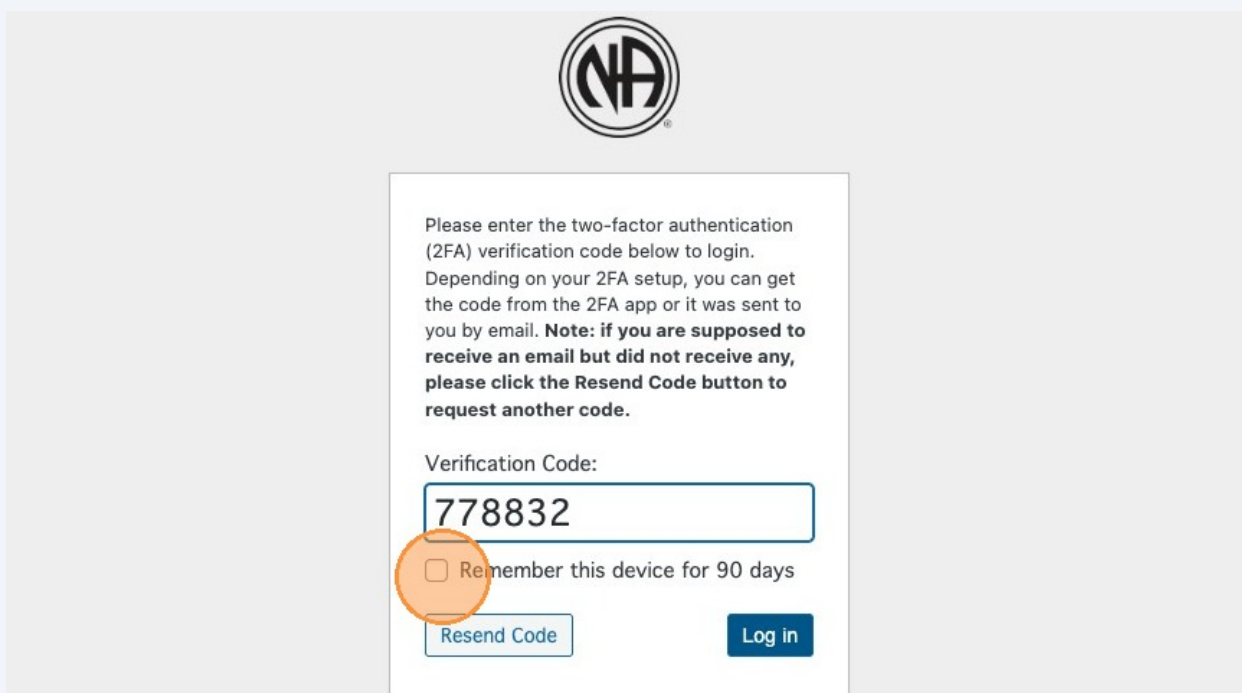
Revise su correo electrónico para ver un mensaje de cportal@na.org con el código de verificación 2FA para completar su inicio de sesión.

Nota: Si no recibe el correo electrónico, revise su carpeta de spam o correo no deseado.





7

Haga clic en «Remember this device for 90 days (Recordar este dispositivo durante 90 días)» si está utilizando un dispositivo de confianza. Esto le evitará tener que escribir un código de verificación cada vez que inicie una sesión.



8 Haga clic en "Log in"





Please enter the two-factor authentication (2FA) verification code below to login. Depending on your 2FA setup, you can get the code from the 2FA app or it was sent to you by email. **Note: if you are supposed to receive an email but did not receive any, please click the Resend Code button to request another code.**

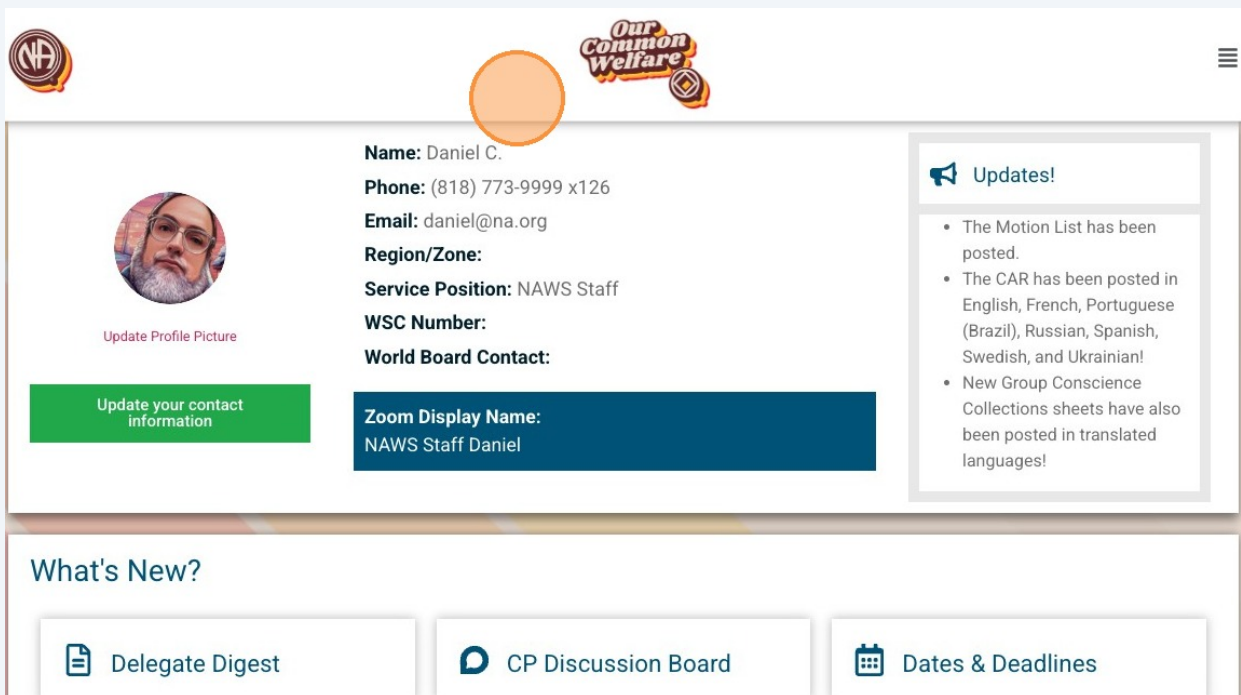
Verification Code:



Remember this device for 90 days


[Resend Code](#) [Log in](#)

[← Back to CP Portal](#)

9 Debería ver la página de inicio del Portal de PC.





Update Profile Picture

Update your contact information

Name: Daniel C.
Phone: (818) 773-9999 x126
Email: daniel@na.org
Region/Zone:
Service Position: NAWS Staff
WSC Number:
World Board Contact:

Zoom Display Name:
NAWS Staff Daniel

Updates!

- The Motion List has been posted.
- The CAR has been posted in English, French, Portuguese (Brazil), Russian, Spanish, Swedish, and Ukrainian!
- New Group Conscience Collections sheets have also been posted in translated languages!

What's New?


[Delegate Digest](#) [CP Discussion Board](#) [Dates & Deadlines](#)

- 10** Si tiene problemas para iniciar la sesión, haga clic en "Forgot your password? (¿Olvidó su contraseña?)".



Login

Username or E-mail

Password 

Remember Me

Log In

[Forgot Password?](#)

- 11** Escriba el correo electrónico que utiliza para recibir mensajes de los Servicios Mundiales de NA.



Request a Password Reset

Enter Your Username or Email Address

Request Password Reset

- 12 Haga clic en "Request Password Reset." (Solicitar restablecimiento de contraseña).



Request a Password Reset

Enter Your Username or Email Address

Request Password Reset

- 13 Recibirá un mensaje en su correo electrónico con un enlace para restablecer su contraseña.



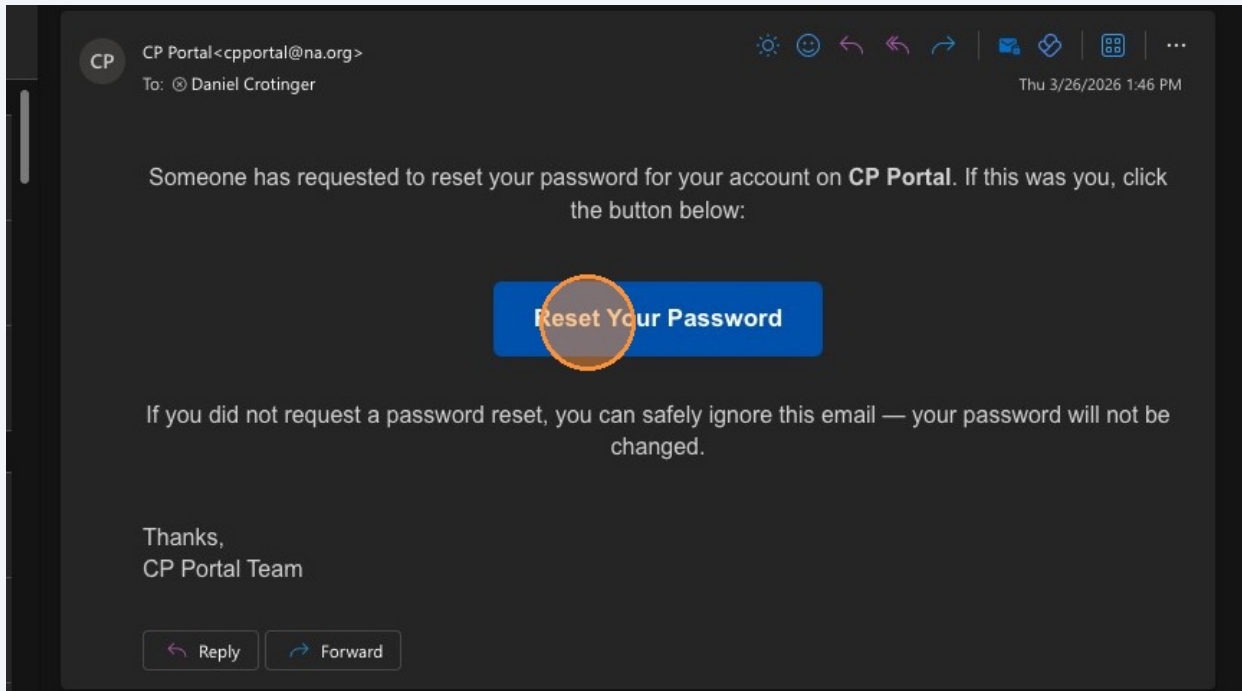
Successfully requested password reset

If a matching account is found, you'll receive a password reset email soon. Click the link found in that email to reset your password.

14

Abra su correo electrónico y busque el mensaje de cpportal@na.org. Haga clic en «Reset your Password»(Restablecer su contraseña).

Nota: Si no recibe el correo electrónico, revise su carpeta de spam o correo no deseado.



15 Escriba la nueva contraseña que va a utilizar.



Enter your new password

Password:

Password Confirmation:

Update Password

16 Haga clic en "Update Password". (Actualizar la contraseña)



Enter your new password

Password:

Password Confirmation:

Update Password