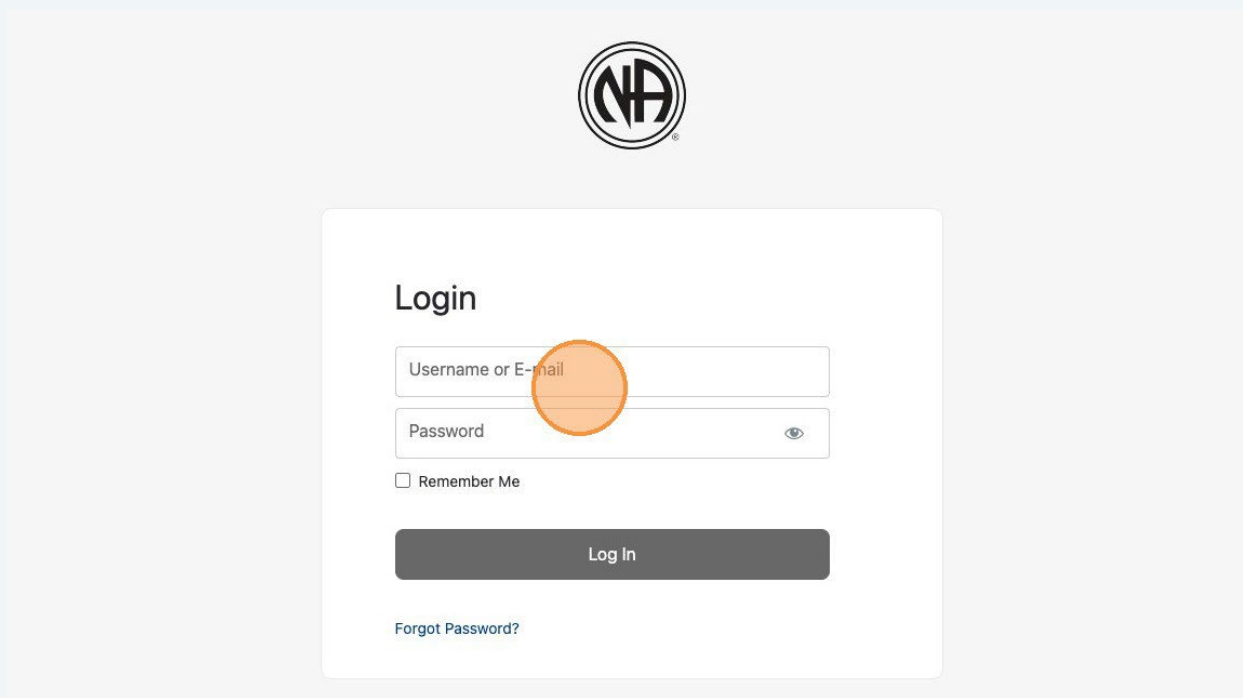


# Login no Portal do PC

Este guia passo a passo traz instruções sobre como fazer o login de forma segura. NOTA: O portal dos participantes da conferência (PC's) é apenas para participantes da WSC.

- 1 Em uma nova aba, abra <https://cpportal.na.org/> ou clique neste link.


- 2 Digite o e-mail que temos registrado para você.



NA

**Login**

Username or E-mail

Password 


Remember Me

Log In

[Forgot Password?](#)


- 3 Digite sua senha (se não lembrar, clique em "forgot password", veja abaixo no passo 9).

**4** Clique em "Login"




**Login**

Username or E-mail  
daniel@na.org


Password  
.....| 

Remember Me



[Forgot Password?](#)


**5** Esta tela é para a autenticação de dois fatores (2FA). Um código de verificação foi enviado para o seu e-mail. Você digitará o código aqui.



Please enter the two-factor authentication (2FA) verification code below to login. Depending on your 2FA setup, you can get the code from the 2FA app or it was sent to you by email. **Note: if you are supposed to receive an email but did not receive any, please click the Resend Code button to request another code.**

Verification Code:

Remember this device for 90 days

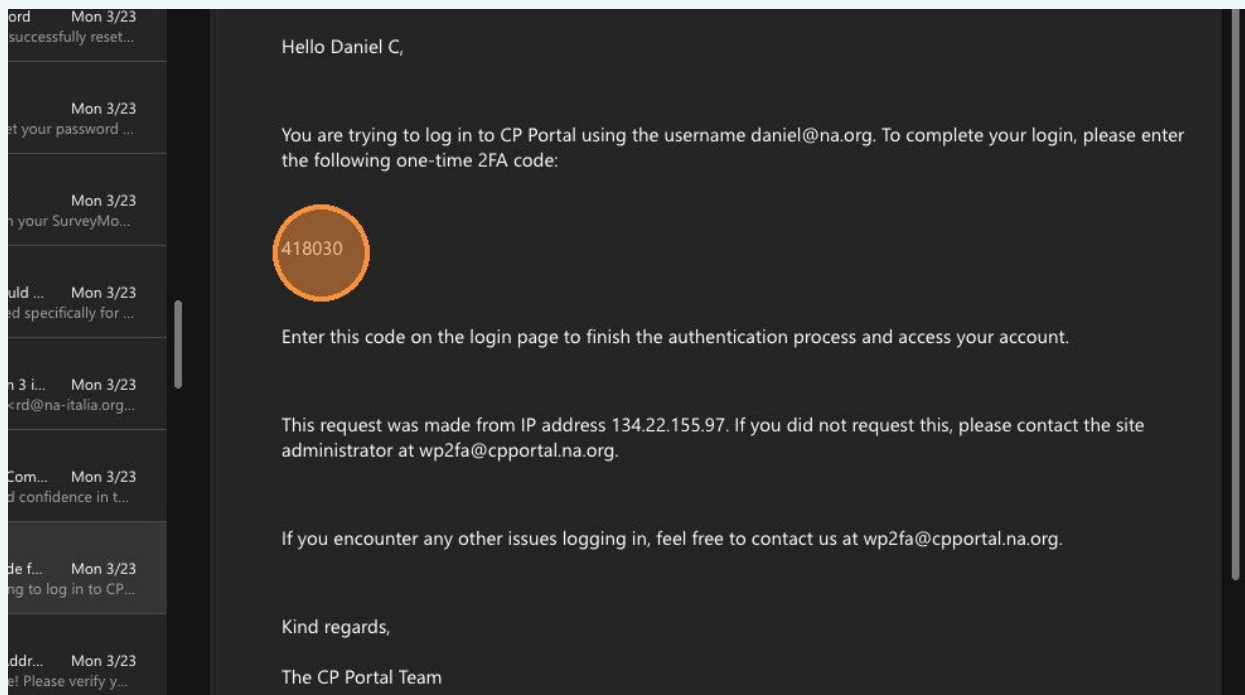
[Resend Code](#) 

[← Back to CP Portal](#)

6

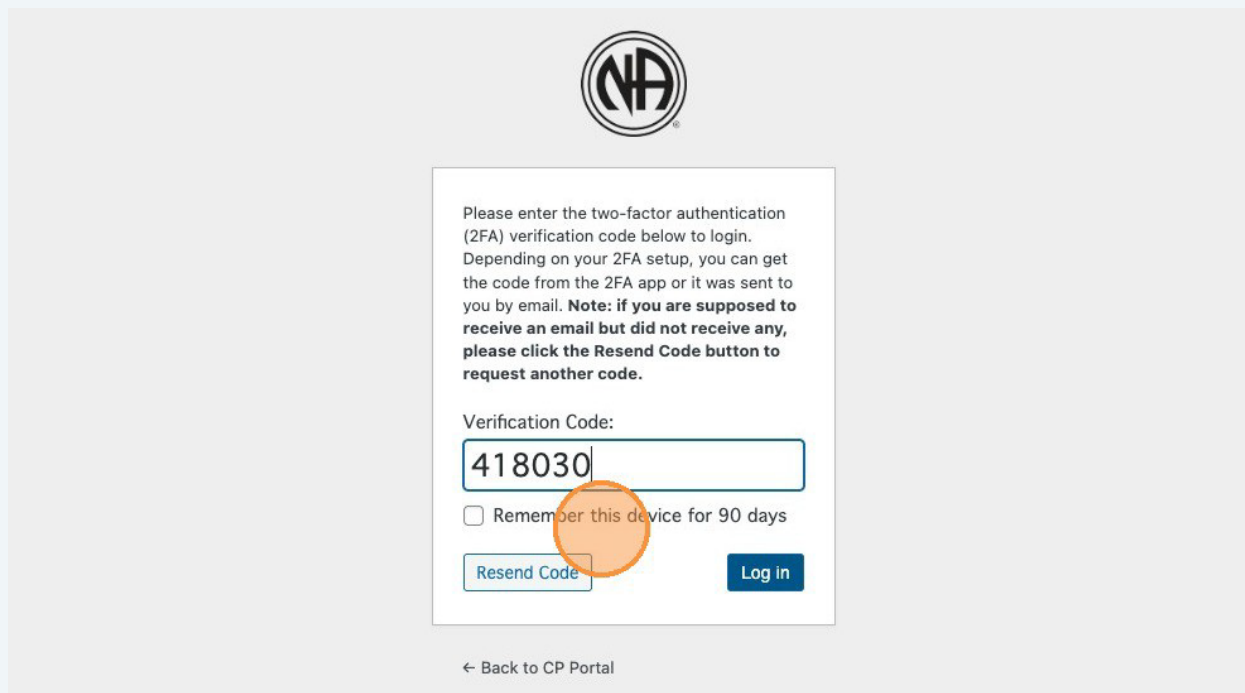
Verifique seu e-mail recebido do endereço [cpportal@na.org](mailto:cpportal@na.org) com o código de verificação 2FA para finalizar seu login.

*Nota: Se você não receber um e-mail, verifique sua pasta de spam ou lixo.*




7

Clique em "Lembre-se deste dispositivo por 90 dias" se estiver em um dispositivo confiável. Isso vai evitar que você precise inserir um código de verificação toda



## 8 Clique em "Login"



Please enter the two-factor authentication (2FA) verification code below to login. Depending on your 2FA setup, you can get the code from the 2FA app or it was sent to you by email. **Note: if you are supposed to receive an email but did not receive any, please click the Resend Code button to request another code.**




Verification Code:

Remember this device for 90 days

[Resend Code](#) [Log in](#)

[← Back to CP Portal](#)

## 9 Você deve ver a página inicial do Portal do PC.



[Update Profile Picture](#)

[Update your contact information](#)

**Name:** Daniel C.  
**Phone:** (818) 773-9999 x126  
**Email:** daniel@na.org  
**Region/Zone:**  
**Service Position:** NAWS Staff  
**WSC Number:**  
**World Board Contact:**

**Zoom Display Name:**  
NAWS Staff Daniel

**Updates!**

- The Motion List has been posted.
- The CAR has been posted in English, French, Portuguese (Brazil), Russian, Spanish, Swedish, and Ukrainian!
- New Group Conscience Collections sheets have also been posted in translated languages!

**What's New?**

[Delegate Digest](#) [CP Discussion Board](#) [Dates & Deadlines](#)

- 10** Se estiver tendo dificuldades para fazer login, clique em "Esqueceu a senha?"



### Login

  Remember Me[Forgot Password?](#)

- 11** Digite o e-mail que você usa para receber e-mails dos Serviços Mundiais da NA.



### Request a Password Reset

Enter Your Username or Email Address

- 12** Clique em "Solicitar Redefinição de Senha."



### Request a Password Reset

Enter Your Username or Email Address

Request Password Reset

- 13** Você receberá uma mensagem no seu e-mail com um link para redefinir sua senha.



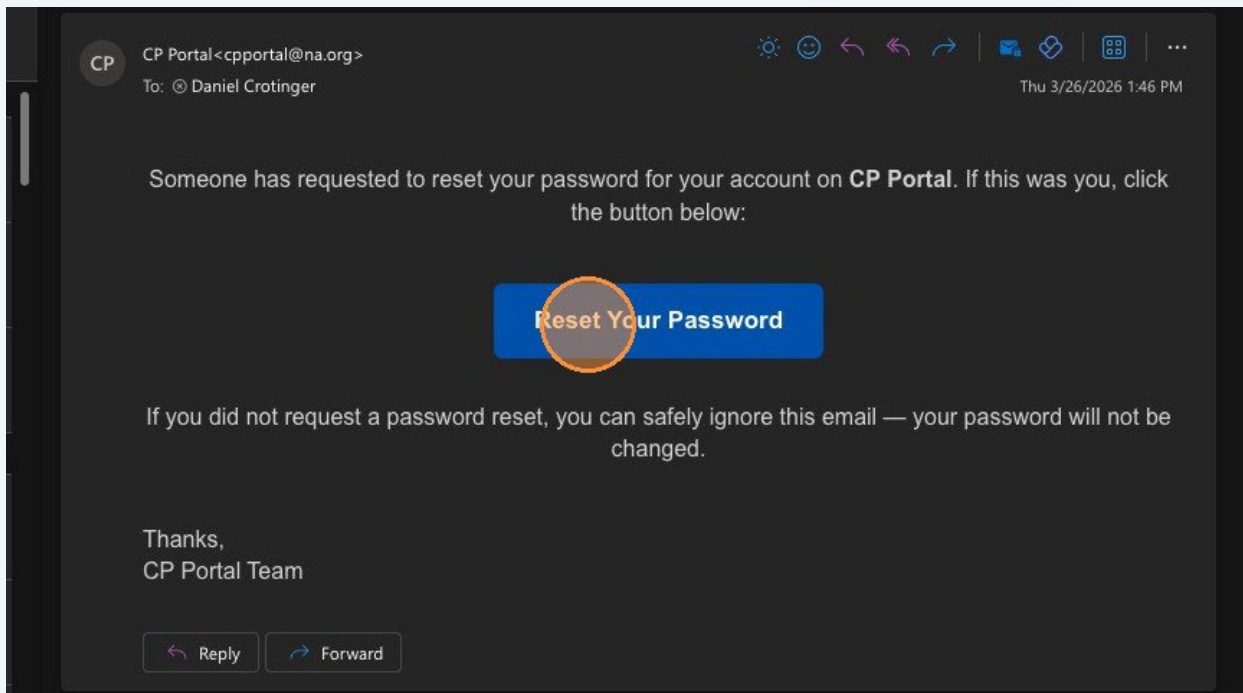
### Successfully requested password reset

If a matching account is found, you'll receive a password reset email soon. Click the link found in that email to reset your password.

14

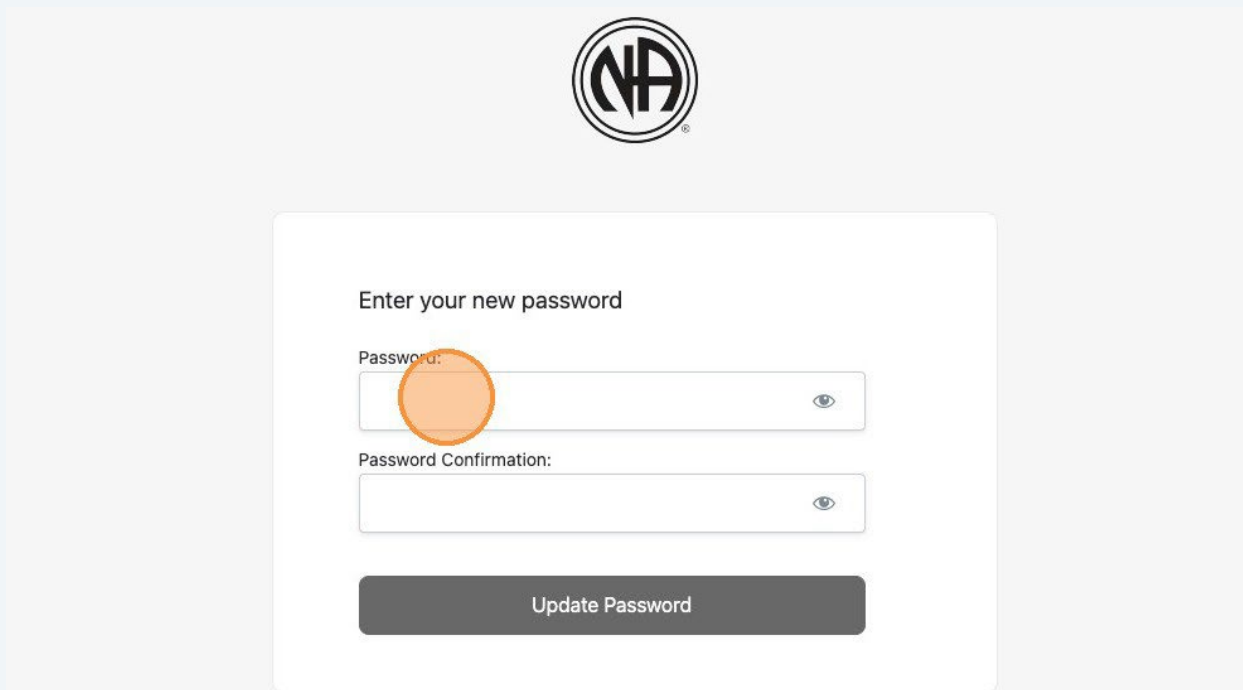
Abra seu e-mail e encontre o e-mail recebido de [cpportal@na.org](mailto:cpportal@na.org). Clique em "Redefinir sua senha."

*Nota: Se você não receber um e-mail, verifique sua pasta de spam ou lixo.*



15

Digite uma nova senha para usar.



**16** Clique em "Atualizar Senha"



Enter your new password

Password:

A password input field containing ten dots, with a small eye icon on the right side to toggle visibility.

Password Confirmation:

A password confirmation input field containing ten dots, with a small eye icon on the right side to toggle visibility.

Update Password